

## 一、前言

各位同學：

恭喜你從眾多競爭者中脫穎而出，通過了第一階段的關卡，此時你的內心想必感到驕傲和欣喜吧！當然，在欣喜之餘，你仍有著些許的不安，因為接下來第二階段的考驗，更需要你全力以赴。

你的擔憂和惶恐，我們感受到了。為了幫助你恰到好處地在送審資料（如自傳、讀書計劃、小論文、校內外競賽活動資料...等）中呈現你的優點和特色，輔導室的老師們彙整了撰寫要訣及範例，供你參考；而為了幫助你在面試時從容應對，擁有高水準的表現，我們也將前屆學長、學姊過關斬將的經驗、建言及各校面試考古題摘要統整，呈現給你。希望在知己知彼的優勢下，你能順利通關、更上層樓。

好好加油！育達的師長們永遠樂意做你的後盾。

諮商輔導室輔導老師 啟

## 二、如何寫好自傳

自傳，顧名思義就是介紹自己的一份文字，然而它的功用不僅如此，若善加發揮，便能在推薦甄選中幫你奠定致勝的先機。因為自傳是讓審核委員對你形成第一印象的重要管道，你不僅可以透過自傳展現個人特質，使人瞭解你的優點和潛力，更可以經由有力的文字和寫作技巧，說服審核委員相信你是最適合就讀該校系的人選。

以下將撰寫自傳時應注意的要項，簡扼說明之，並提供範例以為參考。

### (一)內容：

1. **文長**：約 600~1200 字左右，即 A4 紙張的一至二張，最好採取電腦打字，以求美觀整齊，但商業設計、廣告創意等系組則宜著重表現個人創意，發揮藝術美感之書寫方式，故不限形式。
2. **基本資料**：表格中已填寫之個人資料，如姓名、學校．．．等，不必贅言，只需就與甄選或申請科系有關的家庭狀況及成長背景加以闡述即可。
3. **選讀該校系之動機與目的**：例如求學過程中因師長的鼓勵或自我的省察而得到的體悟，或是因該校系與自我未來目標、人生發展有密切關聯，抑或是因為喜歡該校校風、師資、設備、名望．．．等。而在這之前，應先下功夫蒐集資料，對該校系之特色、課程、方向、概況等有所瞭解，才能下筆得宜且具體貼切
4. **自我評估**：將與你欲甄選的校系有關的個性、興趣、嗜好、專長、宗教信仰等自我特質擇優發揮並具體舉例說明之，至於缺點則可用積極的字詞、語法或期勉自我改進的方式敘述，因此，若有與該

校系密切關聯的興趣、嗜好、休閒活動，亦可加以抒發，審核委員將據此推斷你性向、興趣及潛能。

#### 5. 能凸顯能力、才華的求學經歷：

- (1)個人成就、競賽成果，與該校系有關的拿手科目等，要具體例証，記得附上佐証資料，如獎狀、檢定合格証書、成績証明等。
- (2)曾參加之校內外社團活動、課外活動、打工或相關實習經驗及所擔任之職務，可逐項條列，說明你參與及付出的程度，最好略述感想或心得，這部份可供審核委員判斷你的人際處理能力、群己關係及問題解決的能力。
- (3)特殊技能方面，若你在第二外語、電腦程式、攝影、樂器等特有專長，或是在領導統御、情緒管理、溝通表達、批判思考、創造思考等能力上有優異表現，可佐以例証加以敘述。

6. 自我期許與生涯規劃：簡述你自己希望成為什麼樣的人，有何人生目標或理想抱負，對未來的規劃為何等，同時可強調就讀該校系是規劃的第一步。

7. 結語：最後結語時，可謝謝審核委員花那麼多時間仔細閱讀你的自傳，並再度強調希望進入該校系就讀的強烈意願。

#### (二) 寫作原則：

1. 最好能將內容按照重要性整理成大綱，在大主題下有小主題，小主題下有許多要點，然後再穿插一些個人經驗以證明，如此條理分明，架構清晰，將更見你的組織力、創造力及文字運用的功力。
2. 寫作時儘量以誠懇的語氣為主，文筆要通暢、簡潔有力，不可有錯別字。最好請師長幫忙潤飾，以避免疏失。

3. 適度表現你的優點，以流露樂觀積極之心態為準則，不要過度吹噓。
4. 要舉述精確、具體的事例，避談抽象概念，也不要充斥太多的形容詞。
5. 寫作方式宜生動活潑，最好在第一段有個精彩的開始。

### (三)資料的準備與整理：

1. 依規定該附之資料應備齊：如畢業證書、成績單、檢定合格證書...等。
2. 舉凡能證明自己能力的資料亦應儘量呈現：如獎狀、聘書、謝函、作品...等。
3. 所有資料可影印成相同規格，如 A4 紙張大小，倘若無法齊一規格，也要於右上角依序對齊，裝訂成冊，一來美觀、好整理，二來可免散落或遺失。
4. 最後，封面設計是你，展現創意和才華，並包裝自己的機會，但要適當且得體，因為真誠畢竟比花俏來得重要。

*所謂「知己知彼，百戰百勝」，建議你，不妨利用寫自傳的機會，好好檢視自己，同時也研判、分析申請的校科系之需求、偏好，再投其所好地推銷自己，如此當可在眾多競爭者中脫穎而出。*

## 自傳範例一

我是〇〇高商資料處理商業設計組三年級的學生，報名貴校推薦甄試，我是十分慎重而且深具信心的，因為我覺得我很符合貴系的特質。請容我以下一一為您陳述：

從小我就是個好奇心十足的「過動兒」，喜歡東看看、西摸摸、南瞧瞧、北碰碰的，凡事都具高度的興趣。後來，父母為了培養我的耐心及定靜的功夫，就把我送去學畫，而這也從此開啟了我對美術的興趣。

上了國中，有了升學的壓力，雖然不能再有多餘的時間去學畫畫，不過每當對課堂上老師的諄諄教誨喪失興趣時，我便開始進入我的塗鴨世界，課本上、作業簿內畫滿了我的創作。雖然我在課業上的表現並不突出，可是校內的寫生、漫畫、海報比賽，我卻是其中的常勝軍。

上了高中，選擇了商業設計組，讓我有更充裕的時間徜徉在畫畫的世界裡。POP 課、色彩學、素描、設計、廣告等課程，都讓我學習得非常愉快。敏銳地觀察流行的趨勢，是我的最愛，電視上的廣告，我更是無一放過。因為，我慢慢明瞭商業設計的真諦，並非漫無目的的塗鴨，而是透過對流行趨勢敏銳地觀察，再經由文字、色彩傳達出來，才能引起大眾的共鳴，進而達到商業的目的。

在學期間，我還入選了全國租稅海報的競賽，這更鼓舞了我走向商業設計這條路的信心。

貴校一向標榜電腦與設計課程的融合，這也是我極有興趣且願意努力學習的。因為電腦科技日新月異，藉由電腦的輔助，可以將設計的潛能更高度的開發，創作出更炫、更精美的作品。

所以，我深切的盼望貴系給我機會，讓我能更上一層去領略、探究商業設計之美，而我也願意全力以赴達到貴校的要求與期望。



## 自傳範例二

我叫楊依靜，就讀育達高職幼保科三年級。報名貴校，我是很慎重且深具信心的，因為我覺得我很符合貴系的特質。請容我簡要的介紹自己：

我的家庭成員有：爸爸、媽媽、姊姊、我和弟弟，爸爸、媽媽具有責任心，從小到大把小孩子照顧的無微不至。姊姊是個聰明的人，現在就讀師大，將來想當老師。弟弟就讀國中一年級，或許因為還小，現在似乎沒什麼目標。而我個性活潑開朗、做事認真負責，且深具責任心，平常樂於助人，做事講求效率，凡事一定全力以赴。我想，這都是緣由家庭給我的良好影響。

因為從小我就喜歡和小孩子打成一片，所以國中畢業後，媽媽建議我讀幼保科，認為我有愛心，耐心，有成為幼教老師的特質，於是我就進入育達高職幼保科，也開啟了我對幼保科的興趣。

育達幼保科三年，讓我學到不少的幼教技巧，例如：摺紙、紙雕、套色娃娃、說故事、跳舞……等，這些也都是我最喜歡的課程！剛接觸時，心中難免恐懼，害怕自己不會，但是在學會以後，就有很大的成就感，也突破了自我。漸漸地，我愈來愈喜歡幼保課程，也確定未來要走的路，不會漫無目的過日子，也學習透過努力，來達到目標。

在學期間，我曾參加說故事比賽，並榮獲第四名、師生才藝競賽，得到第一名的佳績、其他如美勞製作比賽、教具檢定會考，也都有不錯的成績。我也曾參加幼保研習社團，擔任社長，表現優良。此外，也曾榮獲圖書借閱排行榜第二名。檢定方面我通過：商教協會英文檢定三級、四級、中文輸入、英文輸入、Word……等，拿到多張證照。另外，從高一開始，每年我都擔任交通糾察的職務，也擔任專業科目小老師及英文小老師。雖然任務繁重，但我卻一點也不覺得累，因為這樣，可以增進我的辦事能力。而能為同學服務，就是我最大的快樂！高三時參選模範生，並當選為校級模範生，這是令我最難忘的經驗！因為經歷很多努力及考驗，才獲得這項難得的榮譽。就學三年來，參與許多活動，使我收穫不少，對於幼兒教育也有更深入的了解。在高中階段，我過得很充實、很愉快，更重要的是專業知識和經驗的累積。

展望未來，我認為專業知識的培養、努力求學上進的心、守法守時守紀律、以及多充實自己，都是未來從事幼教工作該具備的特質。我將來的志向，是當一位專業的幼教老師，而往後我也會更加努力！深切的盼望貴系能給我機會，讓我能更上一層樓，深入修習幼保專業知能，而我也願意全力以赴，認真求學，以達到貴校的要求與期望。

### 三、如何撰寫讀書計劃

「讀書計劃」顧名思義，便是說明你進入了所甄試的科系後，將如何善用未來兩年或四年的時間有效率的學習，以便讓甄選人員了解你在進入該校系之前是否做了相當的準備，有無足夠的背景能力去就讀該科系。在擬定讀書計劃之前，你應該先了解下列幾件事情：

1. 了解就讀科系的課程內容。
2. 了解就讀科系軟、硬體方面的優勢所在，如師資、工廠設備、建教合作的對象。
3. 了解就讀科系未來的發展方向。
4. 了解就讀科系畢業之後的就業方向。
5. 整理高職所學習之專業課程與內容。

在做完上述準備後，可以開始準備書寫你的讀書計劃。讀書計劃可包涵以下三個重點：

#### (一) 學習背景的簡介：

說明你所學習此一科目的動機，為什麼對這個科系感興趣，高職三年課業學習的態度，目前學習了哪些專業知識與能力，以及這三年你的學習（成績）表現．．．等，這些有助於評審了解你的背景能力，評估你是否適合就讀。

#### (二) 相關的社團活動、各項競賽參與情形的說明：

就高職三年中，你參加的社團，學校舉辦的一些競賽活動，如：技能檢定、教室佈置、啦啦隊、藝文活動比賽（如：演講、作文）、科裡舉辦之相關活動（如：日語會話比賽、兒歌吟唱比賽）或其他的自我成長（如：輔導室的心靈成長活動、生涯規劃座談）．．．等，就你的參

與情形、表現及所得到的收穫，做一整理及描述，尤其是有助於評審在你的專業能力及專業學習上”加分”的相關活動，別忘了強調出來喔！

### **(三)專業學習的規劃：**

繼續就學通常是因為感到目前所學仍有不足，或是對自我專業能力成長有更多期許，因此這部份你要說明，你對未來二年(或四年)的學習有什麼期望？希望在這個專業領域中達到什麼程度？這時你便需要參考一下推甄的科系的特色與其必修、選修科目，配合你目前在高職所學，做一連貫性的學習計劃。這部份是讀書計劃的精髓，也是評審判斷你是否具有學習潛力與企圖的重點！



## 讀書計劃範例一

「與小朋友相處，一直是我覺得最快樂的時光，他們的童言、童語與小巧可愛的動作，都令我覺得滿心歡喜」，也因為這樣在上高職時，我的第一志願便是唸幼保科。

由於有志成為一位幼稚園老師，二年多來我都很盡力學習每一個科目，幼兒保育、幼兒發展、衛生保健、教保實物、琴法、應用美術．．．等課程，我都很盡力的學習，因為我知道這些都是未來在照顧小朋友的時候很重要的知識與能力。

一年級時，我代表班上參加個人組的兒歌吟唱比賽，表演“大蚊子”，自己找音樂、作道具，在過程中學習很多，二年級時，我又主動表示願參加團體組的兒歌吟唱比賽，我們表演的方式很具創意—以台語兒歌演出，獲得了第四名，我覺得在這些比賽中，我可以將課堂所學發揮，也磨練了我不少上台表演的能力與膽量！而這些都是成為一個孩子王很重要的本事。另外，班上的教室佈置我也是其中一位成員，運用美術課所學，將教室佈置得美麗整齊，也令我很有成就感！

兩年多的學習下來，在幼兒活動設計、表演、帶領上有了初步的基礎，對於幼兒發展的特色、幼教行政體系、幼兒的保育工作．．．等，也有所概念，為了繼續更上層樓，學習更紮實的專業訓練，來照顧與教導每位爸爸、媽媽心中的寶貝，我計劃繼續學習，如果有幸進入貴系就讀，對於未來的二年，我計劃就下列幾方面繼續學習：

- (一) 對於處理幼兒行為有更深一步的了解：小朋友的問題包羅萬象，新到幼稚哭哭啼啼的小朋友、上課中跳動不停的孩子、發展較慢的孩子．．．等的輔導與處理方法，有更深一步的了解。
- (二) 更了解幼兒行政管理與法規政策：目前國內對於幼稚園與托兒所的政策一直在變化，因此也期望自己對立案幼稚園／托兒所，需要遵守的相關法規，有更深入的認識。
- (三) 發展自己的教育專長：我對於畫畫很感興趣，在一些幼兒教具的製作上我花了很多心血，也很有成就感，也計劃繼續就幼兒美術之學習輔導，進一步學習。

貴校一直以來培育了許多幼教界的專業人才，理論與實務並重的訓練風評極佳，期望有幸能通過甄試，至貴系學習，我將努力達成上述計劃，為了做好一位幼教工作者而努力！

## 讀書計劃範例二

隨著現代交通旅遊的進步與經濟活動的蓬勃發展，日本與我國的往來關係也越加地密切，因此日文的重要性，可說是與日俱增。在高職期間學習了三年日文的我，雖然幸運地通過了日文交流協會所舉辦的日語能力測驗一級考試，但有感於自己本身的日文實力，仍有很大的努力空間，因此在報考大專院校時，決定報考語文類日文組，藉以提升自己的日文程度，加強自己的日文實力。

### 一、學習動機：

從小，我便對日本的動、漫畫和遊戲充滿了興趣。當時，我只會看一些經過翻譯的動、漫畫，或是玩一些不需思考的動作性遊戲，而隨著年齡的增長，開始接觸一些以日文原文書寫的動、漫畫雜誌以及一些文字遊戲，當時的我，完全不懂日文，為了了解其中的含義，便開始查閱日文字典。不知不覺中，對日文產生了極大的興趣，因而激起了學習日文的決心。

### 二、選擇貴系的緣由：

當我開始思考著推薦甄試報名的時候，我仔細的地閱讀了招生簡章，同時我也上網到幾個理想的學校日文相關科系詳加比較，發覺貴校有以下幾項特色相當吸引我。首先是教育學程，由於貴校有各階層的教育學程，對將來希望從事日文教育相關事業的我而言，有很大的助益。其次，貴校鼓勵學生修習輔系和雙主修，面臨多元化的社會，第二專長的重要性自然是不言而喻，而貴校提供給學生一個很好的環境，可使我們擁有第二專長。接著，貴校所重視的電腦教學，是每個現代人所必備的基本能力，再配合上英文教學，將來畢業後，不論是升學或就業，都有相當多的路可以走。

從網站得知，貴校日本語文學系成立於民國八十八年，可說是一個年輕且朝氣蓬勃的新系，正因為年輕，所以具有很大的發展潛能，未來的前途想必是不可限量的。而貴系重視學以致用，培養學生聽、說、讀、寫的能力，以及完善的教學資源正是我所需要的。經過多方比較，我決定選擇靜宜大學日本語文學系作為第一志願的目標。

### 三、學習計畫：

在正式進入貴校就讀之前，我打算先利用暑假期間提升自己的英文實力，好彌補自己英文實力的不足。除此之外，還打算閱讀一些電腦相關知識的書籍，加強自己本身電腦的應用能力。

進入 貴校後，首先要確實奠定自己的日文基礎，並且繼續加強自己的日文實力。接下來我打算選修「語言、文學、文化」以及「商學實務」的課程，以培養對日文的專業知識及相關的應用知識。在學期間，希望能短期性的打工或實習，當然最好是與觀光旅遊或國際企業相關的工作實習機會，以增加自己的社會經驗，如果自己的日文能力許可的話，可能會去尋求日文家教的工作，這對於我將來從事日文教育工作方面，有很大的幫助。三年級或四年級時，希望能參加赴日本交換留學獎學生的甄選，藉由日本當地的環境，加強自己對日文的語感及會話能力，並親自體驗日本的風土人情與社會文化。

#### 四、未來展望：

畢業後，準備報考日本研究所，或是赴日本留學深造，可以的話，希望能考取公費留日，待學成之後，返國服務社會人群，並貢獻所學。

懇請各外教授不吝賜教，並賜予寶貴的就學機會，若有幸能進入夢寐以求的貴系就讀，必當珍惜此得來不易的機會，努力用功，全力以赴，已不負各位師長的提攜。

## 四、認識小論文

### (一)各校系採用「小論文」的目的：

小論文和國文科的作文不同，它是一種論文式的評量方式，以問答形式的題目，讓你以自由反應的短篇文字敘述，藉以評量下列特質與潛能：

1. 就讀學系的意願與態度。
2. 創造力。
3. 專業知識的瞭解。
4. 資料的判斷與應用。
5. 生活應用態度與價值觀。
6. 文章表達能力等。

### (二)「小論文」的考試型態：

小論文的考試型態大致有三種：開放式、半開放式、封閉式。

茲分別舉例如下：

1. **開放式**：事先公布題目，讓考生可參考資料並自由作答，同時與面試配合評量。

例如：傳播學院廣告學系可要求考生，凡是參加面試者都應準備「我為什麼要學廣告」一文(約二千字)，於面試一週前送達該系。

2. **半開放式**：

(1)會於考前公布與學系相關的書籍名稱要求考生先閱讀，小論文的題目則在此範圍內命題。

例如：數學教育系要求考生先閱讀兩本書：數學教學方式、木匠的兒子。後要考生從幾何、測量、估計三個單元中，任選一個，利用書中所看到的內容，設計一個單元的教學計畫。

(2)考生現場作答時，會提供參考工具書、指定書籍或資料。

例如：教育學系可提供一份現行高中課程標準及總綱（教學科目及每週教學節數表）讓學生根據自己接受高中教育的經驗，以及個人對教育的理念，對於高中課程的規定提出建議改善的方案。（1000~1200字）

3. 封閉式：考生根據指定題目即席作答，不得參考任何資料或工具書。

例如：經濟學系讓考生試論「台灣企業的資金與技術大量轉移至大陸與東南亞各地，對我國的產業結構與經濟發展可能帶來哪些影響？」

### （三）「小論文」的命題類型、

至於學系如何運用小論文評量的結果，依其測驗目的而異，且其命題類型與考試型態亦不相同。小論文的命題類型大致可分三類：

1. 論述、說明類：

命題者如希望你針對某事件發表看法、感想、想法等，並以細節支持之，其目的在於說服或改變讀者原來的想法，便是論述文。如只是希望你轉述主觀的看法，或客觀的說理、澄清、詮釋，則為說明文。

2. 情境類：

命題者提供一個明確的情境，讓考生就該情境所規定的條件去寫作。

3. 心得類：（文章評論類）

讓你在現場閱讀某文、某書，或觀賞過某電影後寫出感想。

### （四）「小論文」的命題示例：

1. 國貿系：

例一：就讀本科系的動機、生涯規劃及未來方向。

例二：What school education help International Trade?

例三：International Trade and your daily life?

例四：中共的軍事演習對台灣經濟有何影響？

## 2. 會計系：

例一：我選讀會計系的動機和期望

### (五)如何撰寫「小論文」

撰寫小論文必須視各校系的特色，並配合命題要求的不同重點加以發揮。例如「我選讀會計系的動機和期望」，應特別重視就讀意願，而「International Trade and your daily life?」則會注重專業知識、組織、創意和文字表達。

由於「小論文」是一種論文式的評量方式，適當的運用可以評量出考生綜合、組織、應用等能力。在此舉述研究寫作的學者所認為的優秀寫作者必備三種知識，以供參考：

1. 有關使用文字、語言的知識：例如文字、語詞運用的正確性、適切性，及整體文章的流暢性等。
2. 與題目有關的知識：可能包括專業的學科知識和寫作者對自己的覺察與認識。
3. 與將來閱讀者觀點有關的知識：例如評閱的教授可能以何種觀點來評閱寫作者論文等。

綜觀上述有關「小論文」的寫作要點，可發現，不論何種型態的入學甄試，想要做好充分準備的考生，都應當：

1. 先整合高職所學相關課程，且就個人興趣及專長部份作深入研究。
2. 規劃未來大學學習計劃，廣泛收集資料，積極瞭解欲參加甄選之科系

的學術特質(可訪談該校系傑出人士，閱讀該學術領域大師著作，參考該校系發行之論文，注意與該學科性質相關之學術活動、時事及發展趨勢等。)

- 3.更可自我模擬可能之專題及命題方向，多加練習，充分的準備，這些將是你臨場良好表現的基礎。

## 五、競賽成果等相關資料的準備

育達三年的學習過程中，除了專業知識的學習，你一定也同時參加了許多競賽及活動，為自己的成長做了許多努力，把這些點點滴滴努力的成果集合起來，不但是留給自己成長過程中最美的回憶，更能在「推薦甄選」上面，有意想不到的妙用，因此，如何把你在育達三年多來的成就，具體的呈現出來，將是你參加「推薦甄選」是否成功的重要關鍵。下面列出你可以準備的各項資料：

### (一) 競賽成果：

1. 參加「校內」、「校際」、「縣(市)」(含以上)各項競賽獲獎(「入選」、「佳作」、「優勝」、「第一名」···等)的獎狀或得獎證書。
2. 如推薦學校在「資格條件」中有要求，則上述資料應於「推薦報名」時繳；如不要求，則於「指定項目甄試報名」時繳交。

### (二) 技能檢定證照：

1. 獲得「政府機關」主辦的相關職種之技能檢定證照(甲、乙、丙級技術士證)，或是「聯合甄選委員會」認可之證照，可以加分優待。「民間機構」所發的證照，不予加分，但仍可列入「備審資料」中，作為推薦學校面試、資料審查之參考。
2. 如同時持有兩種以上符合加分優待之技術士證，限選乙項享受加分優待。如於「指定項目甄試」時，已通過證照的學科及術科測驗，則可以職訓局所發的成績單申請加分。
3. 持有「技術士證照」者，如推薦學校「不予加分」，雖有證照也不加分。

上述資料須於「指定項目甄試報名」時繳交。



### (三)技（藝）能競賽得獎憑證：

1. 參加國際技能競賽（科技展覽）、全國技能競賽、全國中小學科學展覽、臺灣區技藝競賽、省（市）級以上政府機關主辦經「聯合甄選委員會」認可之各項技（藝）能競賽的得獎憑證，可以加分優待。
2. 如同時持有兩種以上符合加分優待之得獎憑證，限選乙項享受加分優待。
3. 持有「得獎憑證」者，如推薦學校「不予加分」，雖有憑證也不加分。

\* 如推薦學校在「資格條件」中有要求，則上述資料應於「推薦報名」時繳交；如不要求，則於「指定項目甄試報名」時繳交。

### (四)作品成果

1. 舉凡個人的研究（讀書）報告、文章、小說、歌曲（詞）、畫作、手工藝、電腦程式．．．等，都可以列為你的作品，與你欲推甄科目相關性越高越有幫助。
2. 這些作品最好要有主題、要有創意、有完整的創作歷程，能充份的表現出你的才華、你的努力。
3. 有些作品是實物，無法實地的呈現，最好能拍成照片；甚至整個創作的過程，都可以拍下來製作成記錄，若有文章於育達週刊上登出來，也請你保留週刊把它呈現出來。

\* 上述資料須於「指定項目甄試報名」時繳交。

## (五)學習護照、心靈成長護照：

1. 每位同學都會有一本學習護照，記錄你的社團參與情形……等，並有科裡老師的簽名認證，曾經參加輔導室舉行自我成長活動的同學，手上也會有一本心靈成長護照，這些本子中都紀載了你的IQ與EQ的成長，也是很好的一項呈現自我優點的方法。
2. 這些學習與成長記錄中，如需要你自己撰寫一些參加心得，應字體工整認真地書寫，因為從這些小地方，也能顯示你的用心程度與學習態度。

\* 上述資料於「指定項目甄試報名」時繳交。

上述這些競賽及活動成果，應於平時便好好收藏、準備，而不是「推薦甄試」報名時，才翻箱倒櫃的找出來，畢竟養「兵」千日，用在一時啊！

(六) 基本資料系統整理 (範例)

報考 學校	台灣科技大學				報考 科系	企業管理系
姓名						
就讀學校	育達高職	性別	女	籍貫	臺灣	
網站：						
E-Mail：						
專長、興趣：	1 日語能力 5 長笛	2 閱讀 (各式書籍) 5 素描	3 電腦 6 游泳、羽毛球			
幹部證明：	學藝股長、事務股長、會計輔導股長、計概輔導股長					
競賽成果：	高一	高二	高三			
	會計記帳比賽 (表現優良)	作文比賽 (第二名)	作文比賽 (第二名) 躲避球比賽 (季軍)			
社團參與：	1 會計天龍班 2 日本新知 交流研習社	1 小小理財家 2 面試、口試文件 指導研習社	1 面試、口試研習會 2 管理類組社團			
合格證書：	1 日文檢定 2 級 4 英文檢定 4 級	2 會計檢定丙級 5 英文檢定 3 級 (在日本取得)	3 會計檢定 2、3 級			
為何我是最佳人選：	<p>1 [小小的身軀、大大的志氣] 是朋友們對我的形容</p> <p>2 我擁有一般高中職生所缺的第三外語~日文</p> <p>3 在英語方面，我也勇於表達</p> <p>4 在同學眼中，我是一個極富親和力的人</p> <p>5 師長常說：[妳辦事、我放心]</p> <p>6 我有一顆向上、向善的心，懂得時時學習</p> <p>7 領導能力頗佳的我，時常主持大小活動</p> <p>8 在師長及同學間，我常扮演著溝通協調的角色</p> <p>9 多變的環境造就了我不錯的適應力</p> <p>10 我勇於創新，且具組織邏輯能力</p>					

## 六、如何準備面試

### (一) 了解面試的目的

同學在準備面試的第一步，首先需了解面試的目的，以贏得先機。

面試的主要目的是在了解學生：

1. 科系興趣
2. 發展潛能
3. 專業知能
4. 思考研判能力
5. 組織能力
6. 表達能力
7. 人格特質
8. 學習態度
9. 校系認同
10. 資料之正確性與可靠性

### (二) 面試前的準備

1. 蒐集自己要甄試科系的有關資料，包括科系特色、教學研究內容……等。相關資料可以上網蒐集或請教已就讀該系學長(學姐)。
2. 試著問問自己為什麼要進入這個科系？將來如果進入此科系，自己的讀書計劃是什麼？
3. 熟悉自己的自傳、讀書計劃和作品內容，以便口試時能適當表現自己的特長（記得自傳等相關資料在繳交前要影印一份留下）。
4. 多留意與該校系相關的重要的時事及學界大事。
5. 多閱讀書報雜誌和此科系相關書籍。

6. 詳細閱讀學系所寄發的通知單並按通知單所載內容，妥善準備口試。
7. 試想口試委員可能提出的問題並模擬演練（自我介紹、學習與生活狀況、校系甄試相關問題、時事與機智問題、專業能力問題）。
8. 清楚口試地點，並留意到達口試地點的交通狀況及所需時間。
9. 口試前一天放鬆心情，充足睡眠，並保持充沛體力，以便應試。
10. 口試當天提早出門，出發前要記得再檢查應攜帶的證件。

### （三）面試時

1. 堅定不移的信念—相信非你不可。
2. 態度從容，保持微笑。
3. 一般口試委員並不嚴肅，因此別緊張，一切盡力即可，但記得應有的禮貌。
4. 聽清楚口試委員的問話才回答。
5. 從言談中凸顯自己的特質與優點。
6. 服裝端莊、大方。
7. 自信而不自傲、自謙而不自卑。
8. 談話內容要環繞在你所熟悉的事項，讓口試委員就你所專長的部份發問，千萬不要賣弄自己不懂或不會的，或與口試委員發生非理性的爭議。
9. 不過分關心自己和別人臨場的表現優劣，縱使某一項目考得不理想，也一定要繼續下去，不放棄任何可能獲得錄取的機會。
10. 事前準備固然重要，但隨機應變能力亦不可少。

#### (四) 面試考古題

1. 三分鐘自我介紹。
2. 口試委員會由學生的自我介紹中提出問題。
3. 簡單描述你的家庭背景、成長環境和學習歷程。
4. 為何選擇本校本系？有無考慮其他科系？
5. 想由本系學到些什麼？
6. 你的自我期許是什麼？
7. 是否有特殊專長？榮譽事蹟？
8. 曾有過什麼挫折？如何克服？
9. 大學四年（專科二年）的讀書計劃？
10. 對未來的生涯規劃？
11. 大學四年（專科二年）計劃如何過？如何兼顧課業或社團？
12. 與同學之間的相處如何？
13. 對原文書會不會害怕？
14. 在校成績如何？最強的科目和最弱的科目是什麼？
15. 說說自己的優、缺點？
16. 最喜歡的一個人，最喜歡的一本書，最喜歡的一句座右銘，最欣賞的一位企業家，理由是？
17. 高中三年給自己最大的影響是什麼？
18. 口試委員由學生繳交的自傳、讀書計劃、作品以及時事、專業知識、學習及生活狀況．．．等方面發問。

## 七、各校面試情形

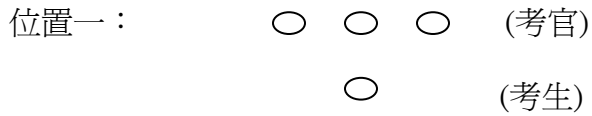
以下是學長、學姊們的經驗和建議。

### (一) 商業科系

學 校	中國科技大學（會計系、財金系、企管系）
流 程	<p>流程一：1.自我介紹 2.求學經歷 3.問題 4.結束</p> <p>流程二：1.先在外面等候入場 2.進場之後，老師會先將面試方式介紹一遍 3.然後開始進行面試</p>
問 題	<ol style="list-style-type: none"> <li>1.選本校的原因</li> <li>2.選本科的原因</li> <li>3.未來的計畫</li> <li>4.日常生活的問題</li> <li>5.自我介紹</li> <li>6.對本校的了解</li> <li>7.在校表現</li> <li>8.家庭成員</li> <li>9.父親從事什麼工作</li> <li>10.家庭相處情況</li> <li>11.社團</li> <li>12.工作經驗</li> <li>13.幹部經驗</li> <li>14.最想念什麼科</li> <li>15.會計（商業）人員須要具備那些條件</li> <li>16.升學班與非升學班，非升學班，若想升學該怎麼處理</li> <li>17.有無做報告經驗，有那些證照</li> <li>18.英文能力如何？除了英文，還會那些語文</li> <li>19.你的優缺點</li> <li>20.在學校裡有沒有要好的朋友？在一起都做些什麼事？</li> <li>21.唸一段英文自傳</li> <li>22.最想增強英文那方面的能力</li> <li>23.現在經濟不景氣如果你是老板，你要如何提升自己的競爭力？</li> </ol>

<b>建 議</b>	<p>建議一：保持平常心，不用太過於努力準備面試當天的資料，主要是面試時的應對、反應等。</p> <p>建議二：面帶笑容，不要緊張，用客觀的角度回答問題。</p> <p>建議三：無論筆試或面試，請全力以赴；面試時，請保持鎮定、深呼吸；睡眠要充足；保持體力。</p> <p>建議四：服儀要端莊，並且要有禮貌，要有自信，但不驕傲；不會的題目不要亂回答，因為題目有相關性，最重要的是考前要有充分的準備。</p>
------------	--

面試位置圖：





學 校	萬能科技大學
流 程	流程一：1.英文自我介紹 2.抽籤問題 (企業管理系) 流程二：1.自我介紹 2.問問題 (工業管理系)
問 題	1.何謂「股利」？是否為「費用」？ 2.你在學校對那些科目比較有興趣？成績在那些科目較突出？ 3.家住那裡？ 4.為何不選擇中華技術學院？ 5.你有住校的經驗嗎？ 6.自我介紹
建 議	建議一：英文要好，服儀整齊，要有禮貌，不要緊張，要微笑。 建議二：事前準備很重要。

位置圖一：

(企業管理系)

(教授)

(教授)

(學生)

位置圖二：

(工業管理系)

(教授)

(教授)

(教授)

(學生)

學 校	崇右技術學院
流 程	流程一：1.一次進去四個學生 2.四個教授分別問四個學生 3.每位學生有四個不同的問題 (文書處理科) 流程一：1.早上參加英文筆試，下午參加口試 2.口試分三階段，英文、專業常識、時事 (資訊管理科)
問 題	1.為何選擇本校？ 2.平常運動為何？ 3.父母親的職業 4.那裡發生金融風暴？ 5.支票、本票、匯票有何不同？

	6.通貨膨脹 7.發票稅有多少？ 8.一筆伍百萬的現金如何應用？ 9.買東西是外加稅，還是內含？ 10.自己最喜歡的書及心得？
<b>建 議</b>	建議一：不要緊張，面帶微笑，放鬆心情。 建議二：平常與英文老師多練習會話。

位置圖：

(分三關) (教授)                      (教授)

(學生)

<b>學 校</b>	德霖技術學院（企管系）
<b>流 程</b>	1.先在教室點名 2.進入面試 3.分四關，每關兩位教授或一位教授，前三關以抽籤作答
<b>問 題</b>	1.自我介紹 2.家中成員 3.家住那？ 4.社團中有何印象深刻的事 5.平常休閒活動為何？ 6.會計與銀行會計之不同？ 7.是否有工讀經驗，以後還會繼續去工讀嗎？ 8.銀行會計學一些什麼？
<b>建 議</b>	要準備資料，以平常心對待，面帶微笑。

面試位置圖：

（一次進行兩組） （教授） （教授）  
（學生）

學 校	景文科技大學
流 程	流程一：1.先集合點名 2.一對一的方式，進行面試 （企管系） 流程二：1.先到禮堂集合等待 （財政稅務系）
問 題	1.身為一位企業家，所應具備的條件？ 2.中文輸入一分鐘多少字 3.對企管的了解有多少？ 4.選擇本校的原因 5.對「兩稅合一」的了解如何？ 6.何謂「機會成本」？ 7.財政部長是誰？ 8.未來的計畫 9.何謂「穩健原則」？舉例說明之 10.資本支出與收益支出有何不同 11.會計的工作有那些？ 12.最尊敬的人是誰？ 13.怎樣的人，才會看公司的財務報表？ 14.興趣是什麼？ 15.你為何覺自己適合念會計？
建 議	建議一：保持平常心，不要緊張，面帶笑容，要有禮貌，得失心不要太重，睡眠要充足。 建議二：面對教授要態度自然，穿著要端莊，留意時事，在學成績要平時注重。 建議三：誠實回答問題，注意回答的音量，注重說話技巧，說重點。

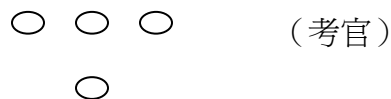
位置圖：

（企管系）

教授  
學生

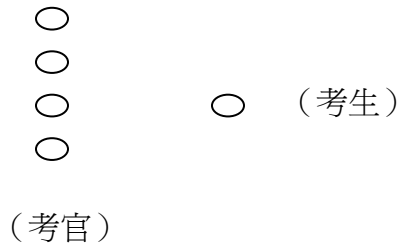
（財政稅務系）

位置圖一：



(考生)

位置圖二：



<b>學 校</b>	龍華科技大學（國貿系、財金系、企管系）
<b>流 程</b>	1.等待 2.面試
<b>問 題</b>	1.為何在推甄時，專業分數很高？ 2.會計是什麼？ 3.經濟是什麼？ 4.想從事的職業？ 5.財金是教什麼的？ 6.現在失業率這麼高，四年畢業後你要怎麼辦？ 7.進入本系就讀的動機？ 8.網頁使用的軟體？ 9.時事題：你對華航空難一事有何看法？ 10.請用英文自我介紹 11.說明台灣加入 WTO 的好處及壞處和對台灣的改變
<b>建 議</b>	放鬆心情，保持自然。

位置圖：

(教授) (教授) (教授) (教授) (教授)

(學生)

學 校	真理大學
流 程	流程一：1.問數理邏輯相關項目 2.問工業管理相關問題 3.興趣與專長 4.依抽籤號碼進行面試 流程二：1.教授審查書面資料 2.從資料中問問題
問 題	1.對學校的看法？ 2.時事問題 3.專業問題 4.數學最熟悉的單元並從中發問問題？並問三角函數的基本概念？ 5.最流行的電腦相關資訊與事項？ 6.一般公認會計原則有那些原則？管理原則？企業功能？ 7.從自傳與讀書計劃中發問問題？ 8.會計常用的報表有那些？ 9.資產負債表為何又叫平衡表？ 10.會計平衡方程式為何？ 11.電腦學什麼？何謂作業系統？何謂上網？何謂 Word？ 12.簡單的英文會話
建 議	建議一：面試時，以平常心對待；收集有關報考學校的資料；面試時要能隨機應變；選擇適合自己的學校。 建議二：多充實自己，取得證照。

位置圖一：

(教授) (教授)

(學生)

位置圖二：

(教授)(教授)(教授)(教授)

(學生)

學 校	崑山科技大學
流 程	流程一：1.教授審查書面資料 2.從資料中間問題
問 題	從自傳中間問題，問一些專業性問題
建 議	平常心面對，多充實自己，儘量多參與一些競賽。

位置圖：

(工業管理系)

(教授) (教授) (教授)  
(學生)

學 校	德明科技大學 (國貿系、企管系)
流 程	1.報到 2.等待 3.面試
問 題	1.自我介紹 (中英文都要) 2.社團經驗 3.幹部經驗 4.對於未來四年有何計畫? 5.為何選擇這個科系 6.為何不唸育達科大而選擇德明? 7.解釋產業外移及八吋晶圓場 8.誰是你最重要的人? 為什麼?
建 議	要有禮貌

位置圖：

(教授) (教授) (教授) (教授) (教授)  
(學生)

學 校	育達商業技術大學（企管系）
流 程	<ol style="list-style-type: none"> <li>1.先報到，在休息室等候</li> <li>2.由服務學生帶領進於面試室</li> <li>3.自我介紹</li> <li>4.先交書面的資料</li> <li>5.由教授問問題</li> </ol>
問 題	<ol style="list-style-type: none"> <li>1.在一個荒島上，你最想要帶那三樣東西？</li> <li>2.如果你將在荒島上二個月，你最想做那三件事？</li> <li>3.目前那一件經濟活動你最感興趣？</li> <li>4.你最討厭和喜歡的科目，為什麼？</li> <li>5.為何選擇本校就讀及本科系？</li> <li>6.當你可去月球，會帶那三本書？</li> <li>7.你是什麼星座特質，會影響未來工作能力嗎？</li> <li>8.你有什麼特別之處，讓我們來錄取你呢？</li> <li>9.兩分鐘英文自我介紹</li> <li>10.會計與財務金融有何相同與相異之處？</li> <li>11.數學在班上排名如何？</li> <li>12.領導能力經驗</li> <li>13.有參加過什麼社團</li> <li>14.最崇拜的女性，除了老師和母親之外，是誰？</li> <li>15.希望在本科系中學到什麼？</li> <li>16.如果不念此系，你最想念那一個系？</li> <li>17.商經科在學些什麼？</li> <li>18.折舊在現金流量是什麼活動，為什麼？</li> <li>19.對學校的校園有何感想？</li> <li>20.平時有何休閒活動？</li> <li>21.從那裡得到商業資料</li> <li>22.對企管系有何看法？</li> <li>23.專長為何？</li> <li>24.舉出有何企業或企業家是你所欣賞的，並舉出企業家成功的例子？</li> <li>25.你喜歡打籃球，那你欣賞那位球員？</li> <li>26.在大學需要讀原文書，你要如何準備？</li> <li>27.你有沒有信心考上</li> <li>28.為何現在學生不讀會計，那你覺得會計難不難？</li> <li>29.為何喜歡參與社團活動？</li> <li>30.什麼時候會有窗飾產生？</li> <li>31.分錄更正應用於何時？</li> <li>32.若是英文與數學不好應如何補救？</li> <li>33.銀行退票做何分錄？</li> </ol>



	34.現在語言趨向多元化，你有何看法？或須加強的地方 35.讀書計劃為何？
<b>建 議</b>	建議一：保持平常心，不要緊張，面帶笑容，要有禮貌，得失心不要太重，睡眠要充足。 建議二：面對教授要態度自然，穿著要端莊，留意時事，在學成績要平時注重。 建議三：誠實回答問題，注意回答的音量，注重說話技巧，說重點。

位置圖：

位置一：

(財務金融系)

(教授) (教授)

(學生)(學生)(學生)

位置二：

(行銷與流通管理學系)

(教授) (教授)

(學生)

位置三：

(會計系)

(教授)(教授)(教授)

(學生)

<b>學 校</b>	南台科技大學（行銷與流通管理系）
<b>流 程</b>	<p>流程一：1.先參加筆試 2.等待面試 3.進行面試</p> <p>流程二：1.共 72 位同學參加，分四梯次，每梯次約 90 分鐘</p> <p>流程三：1.規定到達時間到指定教室等候 2.照學校代碼編號，排序去面試</p> <p>流程四：1.自我介紹 2.關於學校的問題 3.問專業問題 4.閒聊</p> <p>（行銷與流通管理系與工業管理系）</p>
<b>問 題</b>	<ol style="list-style-type: none"> <li>1.爲什麼選擇本校？</li> <li>2.爲什麼英文僅考 48 分？</li> <li>3.爲什麼數學能考 96 分？</li> <li>4.7-Eleven 如何維持不缺貨？</li> <li>5.據你所知，國內有那些貨物流通業？</li> <li>6.自我介紹兼用英文</li> <li>7.爲何選擇行銷與流通管理，不去訓練國貿？</li> <li>8.對南台有何意見與問題？</li> <li>9.育達是否要加設高中部？</li> <li>10.從錄取通知後到開學前要做什麼？</li> <li>11.要如何安排大學四年生活？</li> <li>12.以後會當義工嗎？</li> <li>13.對行銷學與流通學瞭解多少？</li> <li>14.認爲一所好學校應該具備什麼條件？</li> <li>15.當過什麼幹部？各幹部有何特性？</li> <li>16.印象最深刻的事情？</li> <li>17.感覺深刻的電影或戲劇？</li> <li>18.個性的優缺點？</li> <li>19.父母的職業？</li> <li>20.如何得知南台？對台南的印象？</li> <li>21.工業管理與商業經營有何不同？</li> <li>22.領導者應具備的條件？</li> <li>23.何謂管理？</li> <li>24.面試準備多少時間？</li> <li>25.覺得自己能力如何？</li> <li>26.用四個字形容自己？</li> <li>27.對本校的了解爲何？</li> </ol>

	28.報考的動機？ 29 損益平衡點如何達到？在何種情況下？
建 議	建議一：用心思考後再回答，多把握擔任幹部的機會，經常關心時事。 建議二：多參加校內外之比賽，注意各學校的資訊。 建議三：態度要自然，機智反應很重要。 建議四：書面資料要準備充實，筆試成績很重要，要有禮貌。

位置圖：

(行銷與流通管理系與工業管理系)

(有四個關卡，採分站式) 教授  
學生

(行銷與流通管理系)

第一關

(教授)(教授)(教授)

(學生)

第二關

(教授) (教授)

(學生)

學 校	實踐大學（財金系）
流 程	<p>流程一：1.先唸英文文章（當場給予） 2.自我介紹 3.教授發問問題 （保險系）</p> <p>流程二：1.筆試完後進入休息室等待面試 2.抽籤決定順序 （國際貿易學系日文類組）</p> <p>流程三：1.先抽籤決定問題並據與回答 2.從自己所繳交的資料中間問題 （企管系）</p>
問 題	<ol style="list-style-type: none"> <li>1.為何選擇保險系</li> <li>2.如果在就讀時遇到瓶頸時，你會如何處理？</li> <li>3.如果你是財政部長，國家財政上遇到困難，你會如何處理？</li> <li>4.對於本校有何看法？</li> <li>5.如果沒上，如何調適自己？</li> <li>6.社團經驗</li> <li>7.最深刻的一篇簡報</li> <li>8.為何選擇企管系？</li> <li>9.機率與保險的關係</li> <li>10.最好與最差的科目</li> <li>11.會計的基本原則</li> <li>12.唸英文文章</li> <li>13.一個成功的商人應具備的條件？</li> <li>14.你認為經濟部長與財政部長有何分別？</li> </ol>
建 議	<p>建議一：選擇適合自己的科系，英文要多加強。</p> <p>建議二：要有禮貌，穿著要端莊，誠實作答，不要緊張，以平常心對待，面帶微笑。</p> <p>建議三：對自己要有自信。</p>

位置圖：

（教授）（教授）（教授）

（學生）

學 校	黎明技術學院
流 程	1.先報到 2.在教室等待 3.服務人員引導進入
問 題	1.自我介紹 2.最喜愛那些課程、內容、單元 3.參加社團的經驗 4.是否有取得證照？ 5.對英文是否有興趣？ 6.是否擔任過小老師，有沒有和同學討論，如何討論，結果成效如何？ 7.幹部問題
建 議	盡力應考，放鬆心情

位置圖：

(教授)(教授)(教授)

(學生)

學 校	永達技術學院
流 程	1.全程採錄音方式，先抽號碼等待進場 2.審核資料與推薦函 3.問問題
問 題	1.為何選擇企管系？ 2.在校那一科目最好 3.為何選擇本校？ 4.考上了父母是否讓你就讀？ 5.會不會因路途遙遠，而放棄就讀？ 6.自我介紹 7.比較喜歡企管系那一部份？ 8.如果你是公司老闆，你如何去規劃整個公司內部的組織？
建 議	建議一：要有禮貌，穿著要端莊，不要緊張，要多參加社團，取得證照。 建議二：盡全力去準備，要事先了解推甄的學校，多訓練自己的臨場反應。

位置圖：

(教授) (教授) (教授)

(錄音機) (學生)

<b>學 校</b>	雲林科技大學（企管系）
<b>流 程</b>	一人九組，一同進去教室，坐成馬蹄形，由四位教授輪流問問題，指定或志願回答，回答時間約一分多鐘。
<b>問 題</b>	1.如果錄取，在開學前會做那些準備？若未錄取，則會如何？ 2.準備的過程及甘苦談 3.為何想要申請企管系，有無考慮其他科系？
<b>建 議</b>	多看一些推理小說、故事如：柯南、金田一

學 校	亞東技術學院
流 程	<p>流程一：1.三個三個試 2.時間約五分鐘 3.給張簡報要你報告 (流行事業經營科)</p> <p>流程二：1.按照號碼分開等候面試 2.一雙一單兩個人輪流在外等候面試 3.正式時三對一方式，每人約十分鐘左右 (工業工程管理科)</p>
問 題	<p>1.最喜歡的科目 2.自我介紹 3.選擇本科的原因 4.平時每日在校流程 5.企管老師的教學是如何？</p>
建 議	建議一：選擇適合自己的科系，資料準備要豐富，對自己要有自信，誠實做答，在校成績要注重。

位置圖：

(流行事業經營科)

(教授)(教授)(教授)(教授)(教授)

(學生)(學生)(學生)

(工業工程管理科)

(教授)(教授)(教授)

(學生)





學 校	嶺東科技大學
流 程	流程一：1.等待 2.進入面試，問一般及專業性問題
問 題	1.你認為成爲一位企業管理人員要具備什麼條件？ 2.你對企業管理的認識
建 議	對自己要有自信。

位置圖：

(教授)

(學生)

<b>學 校</b>	清雲科技大學（企管系）
<b>流 程</b>	流程一：1.先報到，等候通知 2.進入面試
<b>問 題</b>	1.自我介紹 2.為何選擇本校？ 3.為何選擇本科？ 4.問經濟學相關問題，例如：GDP 的意思，關稅配額和數量限制有何不同，GUS 和 GSB 是什麼？ 5.時事題：台灣加 WTO 是恢復身份還是重新申請？ 6.WTO 的全名為何 7.從帶去的資料中間問題
<b>建 議</b>	以平常心對待，面帶微笑

位置圖：

（教授） （教授） （教授）  
（學生）

位置

<b>學 校</b>	僑光技術學院
<b>流 程</b>	流程一：1.集合並簽到 2.面試
<b>問 題</b>	1.最快樂及最悲傷的事 2.對本校的看法 3.如果你離職，你會把客戶資料帶走嗎？
<b>建 議</b>	用功

位置圖：

（教授）（教授）（教授）（教授）  
（學生）

學 校	銘傳大學（國際企業學系）
流 程	1.等待 2.面試
問 題	1.自我介紹 2.喜歡那一門科目，為什麼？ 3.對本系的了解多少？ 4.最難忘的人 5.備審準備資料的問題及心得 6.遇到困難科目如何解決
建 議	不要緊張，放鬆心情，以平常心對待，面帶微笑。

位置圖：

（教授） （教授） （教授）  
（學生）


學 校	龍華科技大學（國貿、財金、企管）
流 程	流程一：1.報到 2.等待 3.面試
問 題	1.為何在推甄時，專業分數很高？ 2.會計是什麼？ 3.經濟是什麼？ 4.想從事的職業
建 議	放鬆心情，保持自然。

位置圖：

（教授）（教授）（教授）（教授）（教授）  
（學生）

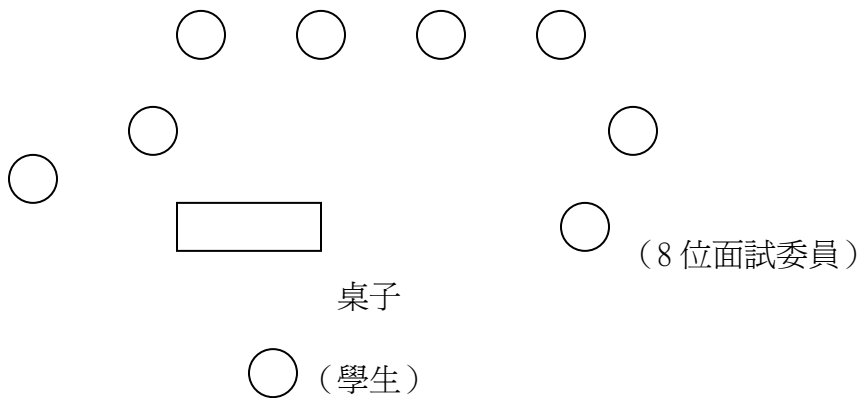
學 校	朝陽科技大學（會計系、企管系）
流 程	(1) 先至一間教室報到 (2) 由工作人員依序唱名，一個一個帶到面試教室外等候 (3) 進入教室內面試，約五分鐘，結束後即可回家
問 題	1.自我介紹二分鐘 2.對自己良好人際關係之看法 3.為何選擇本校本系？ 4.是否有報考其他學校？ 5.介紹育達與其他學校不同處 6.對未來的生活規劃 7.說說自己在校成績如何？ 8.為何南下念書？ 9.害不害怕聽說英文？ 10.對原文書會不會恐懼？ 11.你讀過那一本商業或工管類的書讓你印象深刻，請說出感想 12.參加過什麼比賽？ 13.計劃和規劃有什麼不同？ 14.高職三年中對你影響最大的三件事
建 議	參加面試時“自信”最重要

位置圖：



學 校	台灣科技大學（企管系）
流 程	照順序入試場，每人時間、題目不定（約十分鐘左右） 第一關:一位考生對四位教授(用中文問答) 第二關:一位考生對三位教授(用英文問答)
問 題	1.自我介紹 2.會計使用原文書或中文書較好 3.經濟是什麼？ 4.若推薦沒上該怎麼辦？ 5.上大學後會顧課業或社團？ 從備審的個人資料中問題目？
建 議	可以把正本證件直接拿去給教授看,面試當天提早報到熟悉環境,要把自己的報告資料看熟,別太緊張.可以問已面試完的同學一些情況及問題.

位置圖：



學 校	醒吾技術學院(財務金融系)
流 程	先自我介紹(有時間限制)之後問問題
問 題	1. 對於現在的經濟情況有什麼看法,又是從何處得到這些資訊 2. 從自我介紹中間問題
建 議	不要緊張,盡量回答問題.

學 校	醒吾技術學院(企業管理系)
流 程	三個面試老師個別面試(二男一女),學生輪流面試(一次叫三位學生),哪一位老師有空,學生立即補上.
問 題	男老師:為何就讀國貿科卻推甄企管 有閱讀哪些課外讀物 成語解釋—鸕蚌相爭漁翁得利,錢四腳人兩腳 男老師:簡述個人資料夾有哪些 需求彈性,價格彈性 從資料夾選一份經濟報告解釋 女老師: (感覺有點像聊天) 為何來上學 當過什麼股長?自願還被迫?
建 議	無

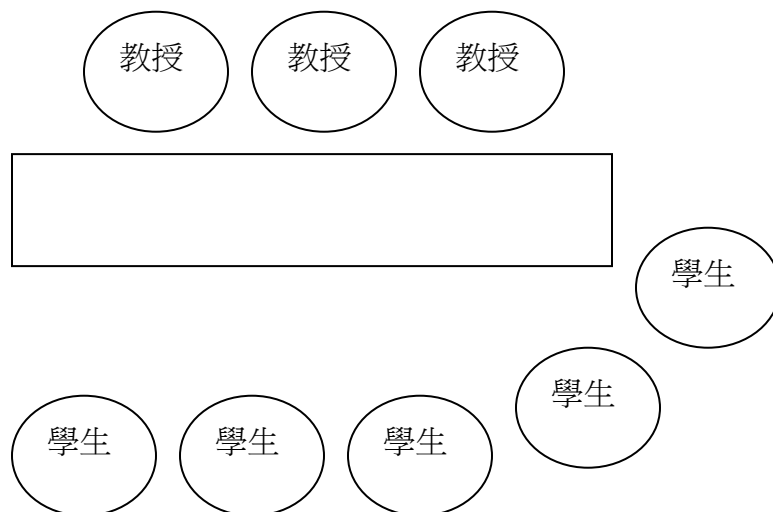
<b>學 校</b>	實踐大學(財務金融系)
<b>流 程</b>	一位考生面對三位教授
<b>問 題</b>	<ol style="list-style-type: none"> <li>1. 自我介紹</li> <li>2. 給一段小句子,用英文朗誦出來.</li> <li>3. 喜不喜歡數學?</li> <li>4. 對你高職母校有什麼看法</li> </ol>
<b>建 議</b>	<ol style="list-style-type: none"> <li>1.儀態端莊,坐著時背要挺直,看起來要有精神.</li> <li>2.對教授要有禮貌,回答問題不要低著頭.</li> <li>3.如果想要了解面試當天的情況,可以打電話去問.</li> </ol>



## (二)幼保科系

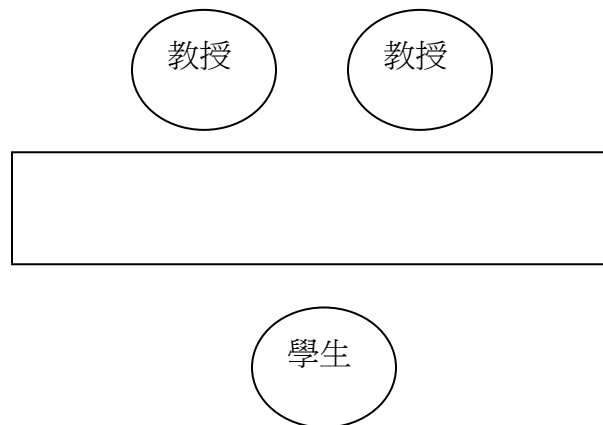
學 校	樹德科技大學
流 程	1、依准考證號碼編排，5 人爲一小組。 2、問題內容以抽籤決定。 3、第一題：依 1~5 回答；第二題：自由舉手回答；第三題：依 5~1 回答。
問 題	1、自我介紹（1~2 分鐘） 2、對於幼托合一有何看法？贊成與否？理由爲何？ 3、如果你在班上被同學排擠，你會如何處理？ 4、在眾多佼佼者中，你有何特色？
建 議	1、在高職期間，多參加競賽或多爲班上服務，學習各種經驗。 2、以沈著的口氣應答，態度謙和有禮，儘量將自己的優點表現出來，對自己要有自信，表現自然。 3、遇到不會的問題別勉強回答，誠實告訴評審不知道。 4、第一階段的筆試很重要，佔總成績的一半。 5、平時多討論一些問題，培養自己的組織能力及發表能力，多多思考日常時事及專業問題，增加自信。 6、平日收集有關幼教方面的報導或剪報並簡述自己的心得，於面試時帶至試場提出可加深教授的印象。

位置圖：



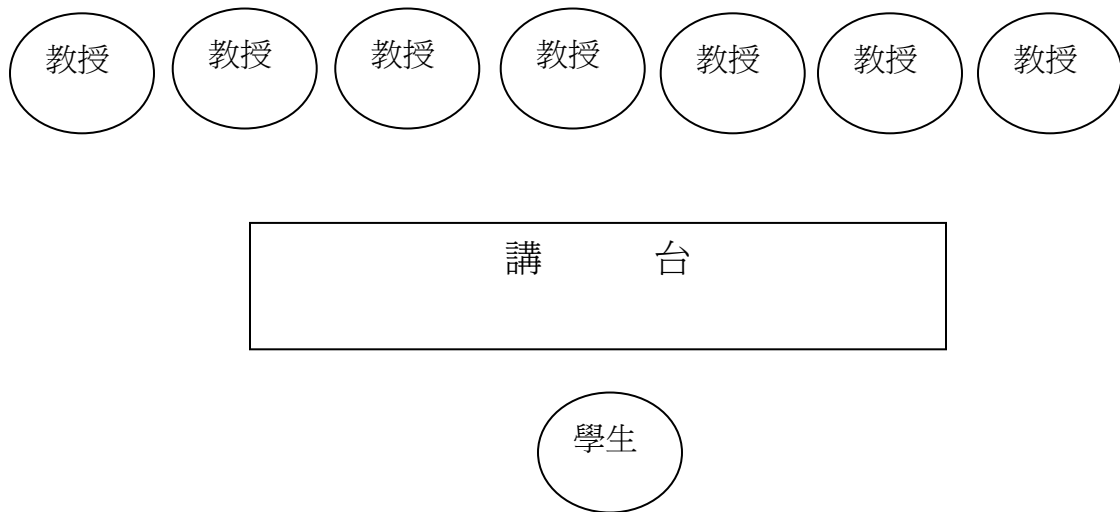
學 校	明新科技大學
流 程	1、共有 3 關：每關 2 位老師；每關 3 分鐘 2、第一關：學習動機；第二關：表達能力；第三關：整理在學所學的東西
問 題	1、自我介紹，包括三年的學業、人際關係或社團活動。 2、選擇本校的動機？為何讀此科？對本校有那些喜歡的課程？希望在本校學到什麼？大學畢業後有什麼期望？ 3、是否有實習經驗？試教過什麼？ 4、唸英文故事書 2 分鐘。
建 議	1、要瞭解學校特性。 2、多唸英文。 3、誠懇微笑、自信、平常心。

位置圖：



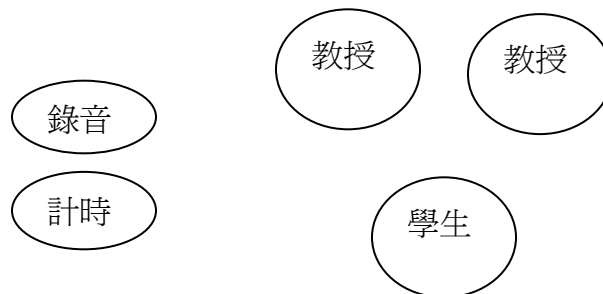
學 校	屏東科技大學
流 程	1、自我介紹（2分鐘）。 2、先在外面抽一個問題，有3分鐘準備時間；然後進入試場自問自答（7分鐘）。
問 題	1、自我介紹。 2、高中三年最大的收穫是什麼？ 3、對幼托合一的看法和期待？
建 議	1、準備考古題。 2、以自然的心情面對，對自己要有自信，相信自己是最棒的。

位置圖：（約 10 位口試老師及設有麥克風）



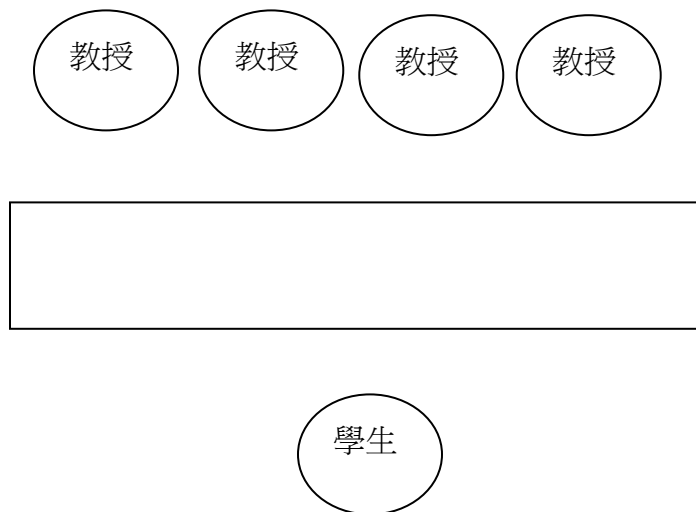
學 校	崑山科技大學
流 程	共分三關，每關各抽 1 支籤，每關準備時間 3 分鐘，每題回答時間 3 分鐘，2 分半鐘響鈴一聲，3 分鐘響鈴二聲，3 分鐘即必須離開考場
問 題	<p>第一關：專業方面科目：</p> <p>1、敘述何謂以幼兒為本位？</p> <p>2、說出「種子」的認知、情意、技能三方面的學習目標？</p> <p>3、小孩珍珍若在學校偷教具帶回家，並告訴父母說是他自己的，若你是老師發現了，你會如何處理？</p> <p>4、對開放教育的看法與想法？</p> <p>第二關：家庭生活方面：</p> <p>1、談談你的家庭生活。</p> <p>2、你最談得來的人。</p> <p>3、自己的興趣專長。</p> <p>第三關：系主任：</p> <p>1、為何選擇崑山幼保系？</p> <p>2、你對於未來有何計劃？</p>
建 議	<p>1、第一階段學科成績要盡量保持高分。</p> <p>2、積極參加各種才藝競賽及擔任幹部。</p> <p>3、吸取相關幼教資訊，充實自己的專業知識。</p> <p>4、平時要訓練自己的口才，對自己要有信心。</p>

位置圖：



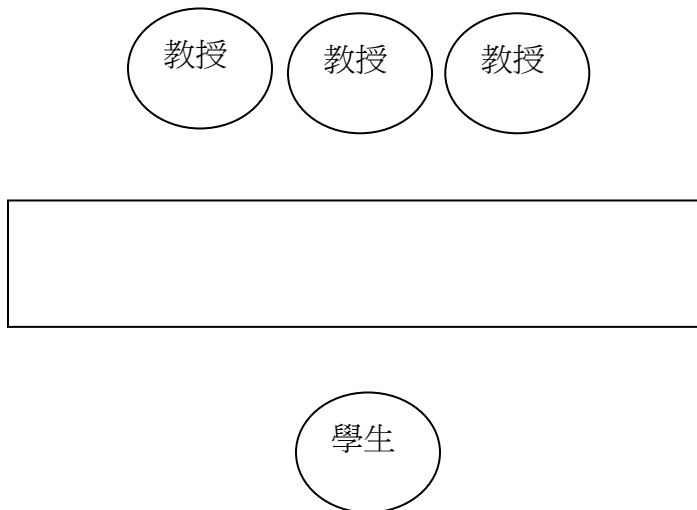
學 校	台南科技大學
流 程	首先，第一階段的同學在第一間教室等候，等叫到自己時到第二間教室抽一個活動設計的題目，有 3 分鐘想教案，可帶紙、筆進去寫；接下來到第三間教室進行面試，說出所抽到的題目及所設計的活動教案。
問 題	一、根據你設計的教案，提出相關的問題 例如：1、活動如何引起動機？ 2、帶哪些活動？ 3、如何設計活動流程？ 二、關於題目方面：例如「假如有一位家長，要求你多注意他的孩子，並可體罰，你如何解決，並做適當的處理」。
建 議	1、要禮貌、要微笑，放鬆心情自然答題。 2、衣著不要太花俏。 3、多關心時事，重視你的機智反應及平時的常識觀念。 4、對於第二階段的面試，可事先打電話向學校詢問了解。

位置圖：



學 校	長庚技術學院
流 程	1、3 個問題 7 分鐘。 2、可帶自己的成果作品。
問 題	1、爲何選擇幼保科？ 2、假如有一個大大小小不同的紙箱，你將如何運用於幼兒教學上？ 3、假如班上有小孩子在打架，應如何處理？
建 議	1、第一階段考試：只要熟練基本題，題目不會太難。 2、第二階段考試： (1).衣著合宜，如生最好穿裙子，不要穿牛仔褲。 (2).平常心看待，誠懇的面對，給自己最大的信心。 (3).答題盡量答，不要緊張，答越多分數越高。 (4).將自己 3 年來，較出色的作品帶至考場，或許可以加分。 (5).要衡量自己的能力報考學校。

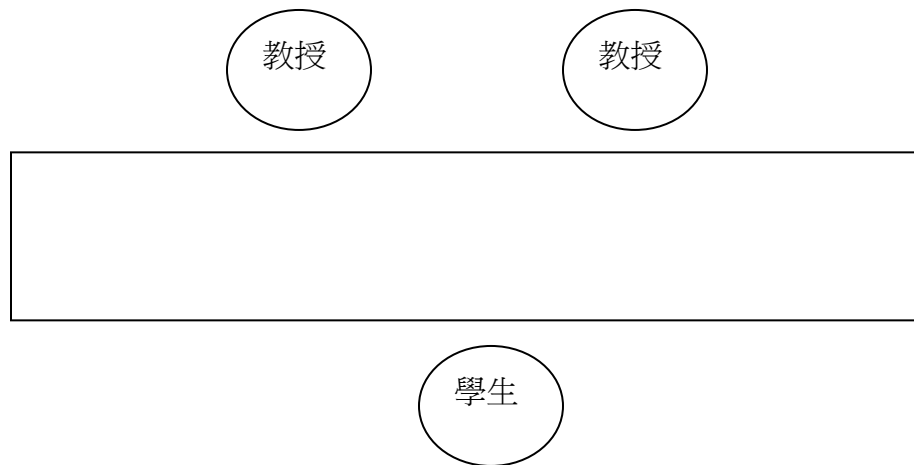
位置圖：



### (三) 英文科系

學 校	崑山科技大學
流 程	第一關：採用國語問答 第二關：採用英語問答
問 題	1、來唸本校的動機？為何選擇本科系？ 2、進入本校後有何計畫，欲參加何種性質的社團？
建 議	1、不要緊張，保持平常心

位置圖：



學 校	致理技術學院（應用英文系）
流 程	由三位老師分三關依序問
問 題	<ol style="list-style-type: none"> <li>1. 平時有哪些休閒活動?</li> <li>2. 如果有外國朋友來台,會介紹他去哪裡?</li> <li>3. 如果你是總統,會有哪些政策來使人民更好?</li> <li>4. 以前英文課的上課方式</li> <li>5. 夏威夷披薩的主要材料是什麼?</li> <li>6. 家庭生活</li> <li>7. 生活中一件最重要的事</li> <li>8. 一年有四季,請問你最喜歡哪一季?爲什麼?</li> <li>9. 最喜歡怎樣的天氣(cold, warm...)?爲什麼?</li> <li>10. 爲什麼選該學校?</li> </ol> <p>(全程採英文應答)</p>
建 議	<ol style="list-style-type: none"> <li>1. 多加強英文會話的能力,不懂的字要問</li> <li>2. 要仔細聽,因爲他們講得很小聲又快</li> </ol>

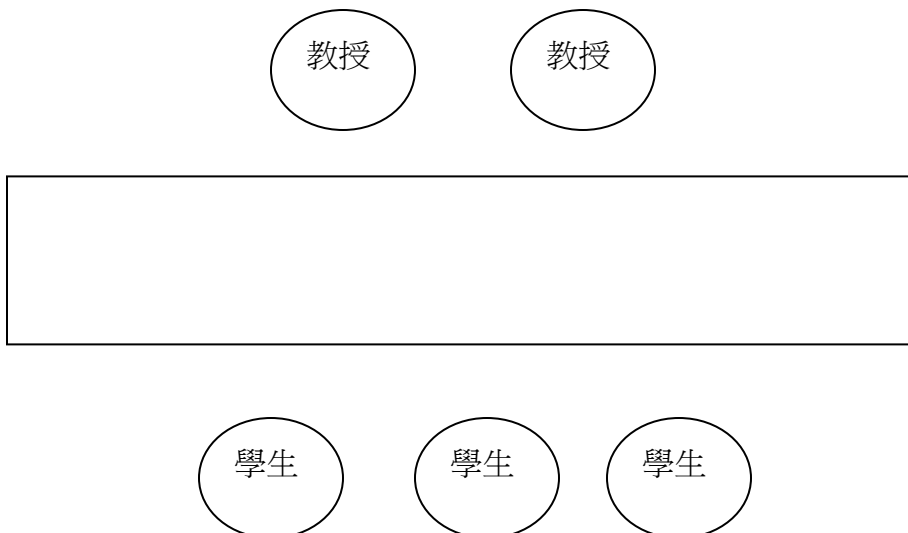


<b>學 校</b>	實踐大學（應用外文系）
<b>流 程</b>	三學生,一外籍老師,一台籍老師 面試時間七分鐘 輪流回答相關問題
<b>問 題</b>	1. 教師節的由來及寺廟舉辦之活動 2. 端午節的由來,如何慶祝?粽子包些什麼東西? 3. 如果外國人來,會帶他去哪裡參觀?
<b>建 議</b>	把中國節慶由來記清楚

<b>學 校</b>	中國科技大學（應用英文系）
<b>流 程</b>	一位學生面對三位教授 全程英文應答
<b>問 題</b>	1. 自我介紹 2. 介紹自己的資料 3. 出國經驗 4. 特殊經驗如:遊學,留學
<b>建 議</b>	1. 把資料整理好 2. 練習英文會話 3. 不要緊張

<b>學 校</b>	育達商業技術學院（應用英語系）
<b>流 程</b>	1、考生先抽號碼，按序號進入試場 2、進入試場，先抽題號球，評審再根據學生所抽的問題發問及根據回答內容延續問題（一人 2 分鐘）
<b>問 題</b>	1、How did you spend your free time to study English? 2、除了英文外，你還想學哪一種語言？ 3、爲什麼要選擇該校？ 4、有什麼專長？ 5、基本上，所有的問題都由你的回答內容中延伸其他問題。 6、自我介紹 7、在高職修過的科目有哪些？ 8、上網的基本常識 9、全程採用英文問答。
<b>建 議</b>	1、平時應打穩基礎，多練習會話，因爲語文範圍極廣，較難投機取巧。 2、要有信心、不要害怕、面帶笑容，即使有錯，也要有自信的把問題答完。 3、多注意了解日常生活中最容易被忽視的常識

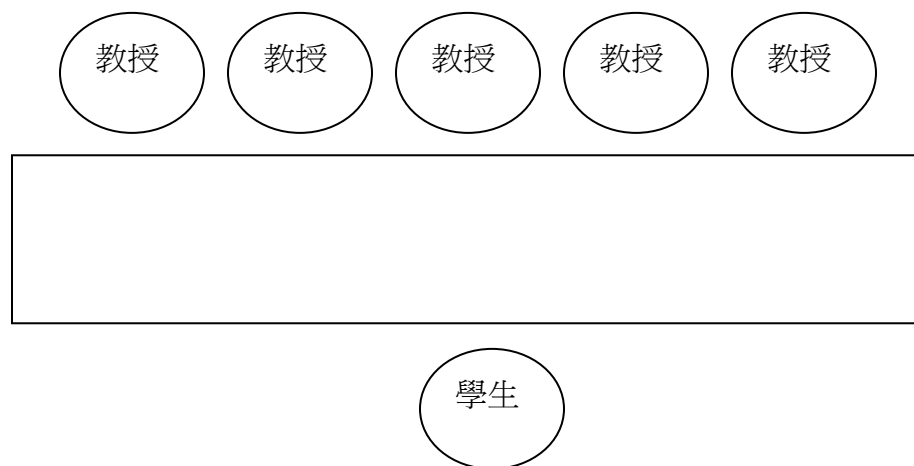
位置圖：



#### (四) 日文科系

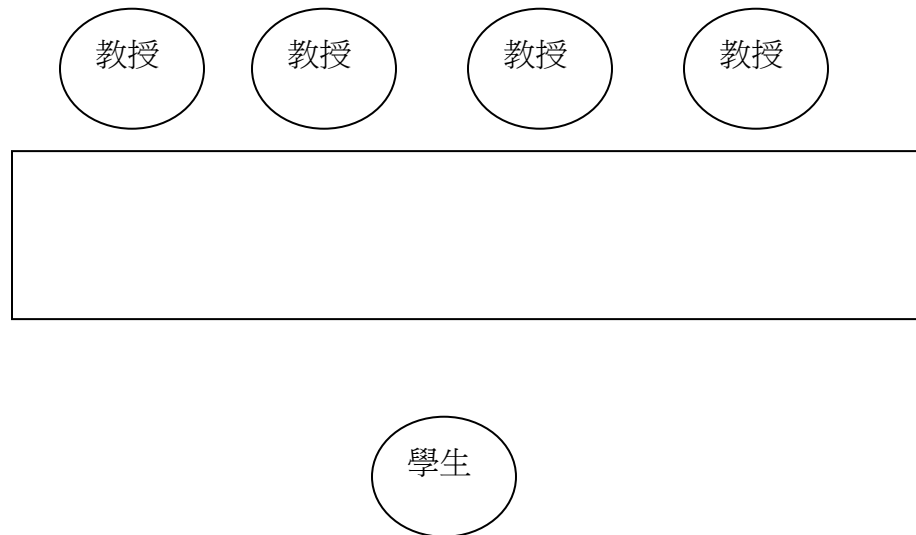
學 校	南台科技大學
流 程	按編號順序進入試場
問 題	1、自我介紹，你的優缺點？ 2、在高職時是否有學商業課程？例如：會計、國貿…等 3、你對本校有何感覺？有哪些不錯的地方？ 4、進入本校後想學習什麼？ 5、是否去過日本？ 6、全程以日文問答
建 議	1、讓自己有充足睡眠，有精神地應考。 2、若有多位教授面試時，眼要輪流看每位教授，隨時保持微笑，以平常心面對，注重基本禮儀。 3、請學校老師幫忙進行模擬面試的練習。

位置圖：



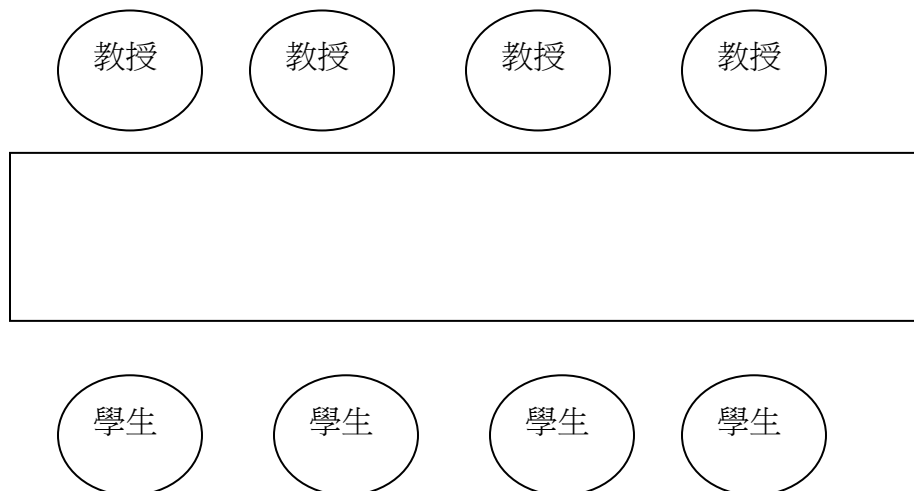
學 校	中原大學
流 程	計 5 分鐘，由中文老師發問再用日本老師以日語口試
問 題	1、是否覺得日文與中文有些發音相同 2、以後想從事的職業 3、日本的時事 4、為何選本校就讀 5、一天花多少時間念書
建 議	1、面試時不要緊張，否則反而答不好 2、要沈著應對，誠實回答即可

位置圖



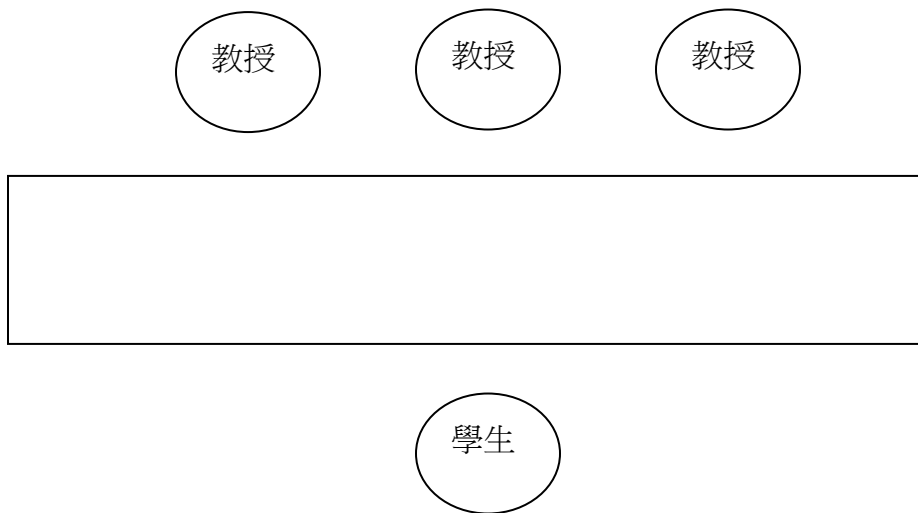
學 校	銘傳大學
流 程	二關面試：團體面試，將學生分組，每次面試時間約 15 分鐘 第一試場：採主持官提出問題後自由舉手回答 第二試場：採從自傳、讀書計畫中提出問題
問 題	基本題：1、為何選擇本校應用日語學系？對本校了解多少？ 2、由誰推薦？ 3、學日文動機？ 4、自傳及讀書計畫是自己寫的嗎？ 個別題：1、日文自我介紹。 2、對大學生活的安排，進入大學將以哪種心態自居？ 3、對時事、將來的志向及學日文甘苦談。 4、是否曾擔任班級幹部？ 5、針對自傳內容提出問題。
建 議	1、面試前先瞭解該校的方針與他校有何不同之處。 2、衣著、儀容樸素，應符合自己的身份，切勿太過隨便。 3、面試回答問題時態度要禮貌、自信，對答時要從容、冷靜應對，不要長篇大論、偏離主題，儘量簡短扼要。

位置圖：



學 校	育達商業科技大學（商業應用日文系）
流 程	考生先抽號碼，按序號進入試場
問 題	<ol style="list-style-type: none"> <li>1、自我介紹</li> <li>2、參加本校推薦甄試的動機</li> <li>3、目前得到幾級的日文證書？總分幾分？聽力幾分？</li> <li>4、學校日文老師上課的內容，聽懂百分之多少？</li> <li>5、要求現場唱一首日文歌曲</li> <li>6、印象中的日本（人）</li> <li>7、進育達科大的第一印象</li> <li>8、自我優缺點</li> <li>9、全程採用日文問答</li> </ol>
建 議	<ol style="list-style-type: none"> <li>1、讓自己有充足睡眠，有精神地應考。</li> <li>2、衣著整齊乾淨大方的衣服(有領,袖比較好)略畫淡妝,頭髮梳理整齊、面帶笑容、有禮貌、注意基本禮儀。</li> <li>3、答題時要有自信的看著教授，回答時注意音量。</li> <li>4、事前可和朋友討論,不要緊張,聽不懂也不要裝懂,平常心去面對。</li> <li>5、日文和中文的自我介紹一定要準備,一定會考。</li> </ol>

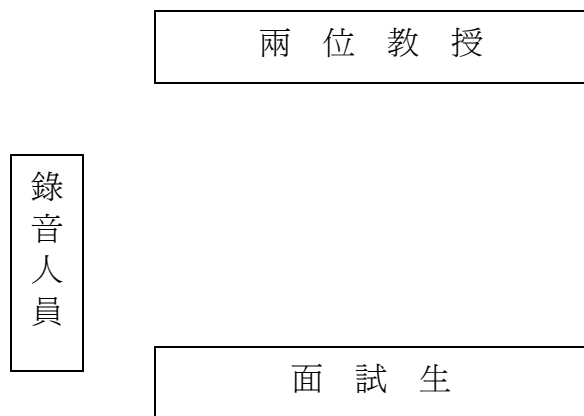
位置圖



## (五) 資訊科系

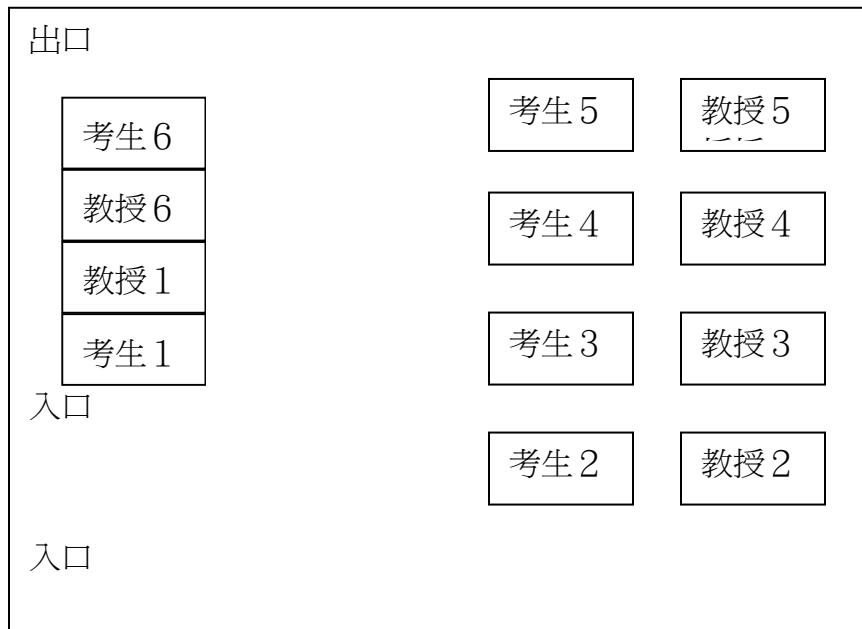
學 校	嘉南藥理科技大學
流 程	1. 有兩間教室每間教室只給予兩分鐘的時間 2. 回答問題時使用麥克風錄音
問 題	基本題：1、簡單的自我介紹 2、介紹育達這個學校 個別題：1、何謂英文四級能力測驗證書
建 議	1、對自己要有自信心 2、自我介紹應包括中文及英文兩種 3、準備多份的簡歷表 4、口試前預做準備及演練 5、依自己喜歡的科目選擇相關的科系 6、審備資料準備齊全、具備豐富的專業知識

面試位置圖：



<b>學 校</b>	中國科技大學
<b>流 程</b>	每梯次 5~6 人，按編號進入考場就座，面試約十分鐘
<b>問 題</b>	1、興趣 2、參加本校推薦甄試的動機 3、何謂軟體？硬體？韌體？軟體及硬體有何不同？ 4、何謂網路銀行？ 5、何謂 ROM？RAM？作業系統有哪些？K？M？G？ 6、數據機有何功用？網路的架構有哪幾種？ 7、自我介紹 8、證照是如何取得 9、為何要報考中國技術大學
<b>建 議</b>	1、須具備基本專業知識，若有不會答的問題，想辦法打破僵局，活潑一些。 2、心情放輕鬆，以平常心看待。

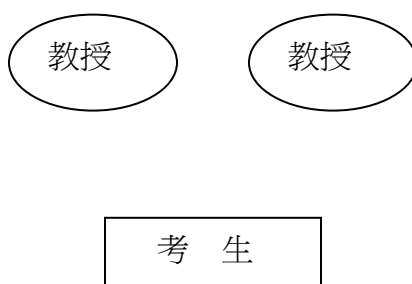
面試位置圖





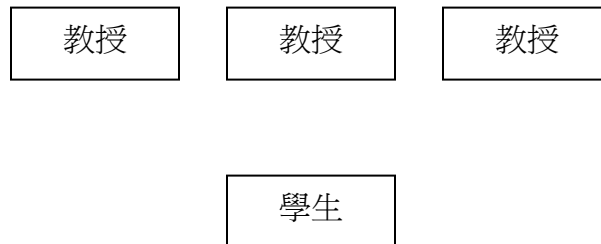
學 校	萬能科技大學
流 程	時間約 3~5 分鐘
問 題	<ol style="list-style-type: none"> <li>1、自我介紹</li> <li>2、依在校成績單問問題</li> <li>3、是否有檢定證照</li> <li>4、電腦丙級考試內容</li> <li>5、有無寫過程式</li> <li>6、認為學電腦是動態亦或是靜態的？</li> <li>7、願意整天在電腦前跑程式嗎？</li> <li>8、本校有網路組、多媒體組、資訊管理組，你會選擇哪一組？為什麼？</li> </ol>
建 議	<ol style="list-style-type: none"> <li>1、事前準備自我介紹內容</li> <li>2、加強專業知識及英文能力</li> <li>3、準備自己的作品</li> <li>4、以平常心面對，別緊張</li> </ol>

位置圖：



學 校	國立聯合大學
問 題	1、自我介紹 2、依成績單發問 3、對於所學的科目，最喜歡哪一科？商業類科中，最喜歡哪一科？ 4、朗讀並翻譯一段英文文章 5、何謂「電子商務」？ 6、希望未來往哪方面發展？
建 議	1、充分準備備審資料 2、加強英語能力 3、充實時事問題 4、以平常心面對，試前充分演練 5、展出自信，表現出欲進該校就讀的強烈意願

位置圖：



學 校	明新科技大學
流 程	共有三關： 1、自我介紹，並從其中間問題 2、朗讀電腦原文書 4、專業知識問題 5、考生提出疑問問主試者
問 題	1、從成績單中發問 2、零用金如何規劃運用？ 3、是否擁有手機？ 4、為何唸此系？ 5、學習生涯中是否曾遇到什麼困難？ 6、說出三位電腦老師的姓名 7、是否曾上網？上過哪些網站？ 8、什麼是 Wap？MP3？Y2K？IPS？
建 議	1、在校保持良好成績 2、沉著大方，從容應對

位置圖：

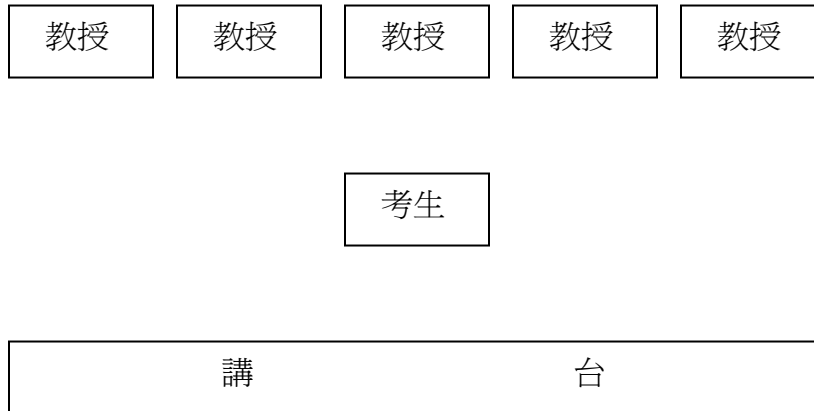
教授

考生

學 校	龍華科技大學（資訊管理系）
流 程	共兩關，每關約 5~10 分鐘，一關一間教室
問 題	<ol style="list-style-type: none"> <li>1、姓名、就讀學校、對資處科作一簡介</li> <li>2、主修什麼？最喜歡的學科？</li> <li>3、好老師應有何條件？育達老師是否具備此條件？</li> <li>4、好學生應具備何條件？</li> <li>5、數學中二元一次方程式之定義？如何判定通過原點？何謂三維陣列？</li> <li>6、是否修過經濟學？請在黑板上繪一供過於求的圖？</li> <li>7、會計中何謂記虛轉實？何時須要做此記錄？</li> <li>8、朗讀一段英文文章</li> <li>9、COBOL 和 QuickBasic 有何不同？你較喜歡哪個？原因為何？是否有作品？</li> <li>10、再學一次 QuickBasic，是否還有興趣？</li> <li>11、何謂 MIPS?BPS?FTP?ISP?</li> <li>12、曾上網嗎？上過哪些網站？</li> <li>13、認爲自己學程式學得如何？（以百分比表示）</li> <li>14、請說出三本電腦雜誌名稱</li> <li>15、最喜歡的一本書</li> <li>16、機智問答，以英文答題</li> <li>17、何謂 make up?</li> <li>18、除了電腦專業，你認爲還有什麼亦很重要？</li> <li>19 你是一個怕困難的人嗎？</li> <li>20、爲何選擇本系</li> </ol>
建 議	<ol style="list-style-type: none"> <li>1、以平常心對待，對自己有信心</li> <li>2、「知之爲知之，不知爲不知」，不會別裝懂</li> </ol>

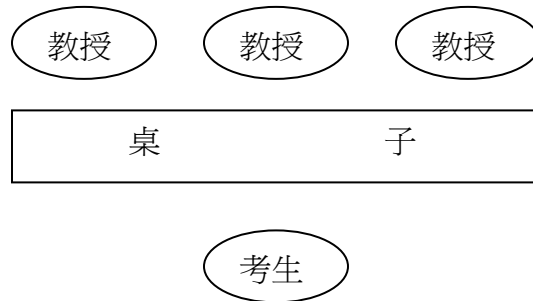
	3、不卑不亢，不高傲，亦別妄自菲薄 4、衣著簡單、大方 5、平常就要多增廣見聞，多參與活動
--	---

位置圖：



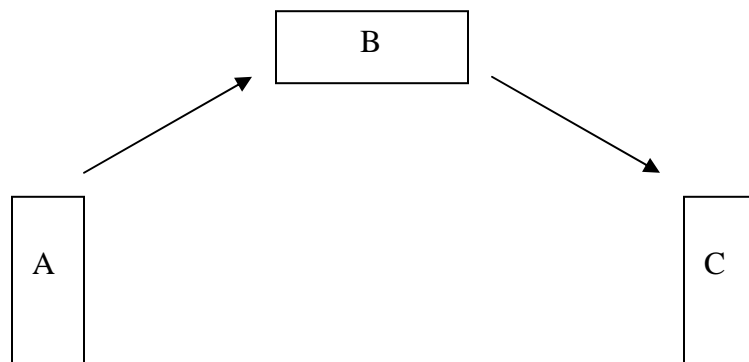
學 校	華夏技術學院
流 程	1、抽籤 2、自我介紹 3、主試者提出疑問
問 題	1、何謂 ROM? RAM? EEPROM? 2、主機裡有什麼？ 3、浮點數如何運算？ 4、會計報表有哪些？ 5、生產要素有哪些？
建 議	別緊張

位置圖：



<b>學 校</b>	景文科技大學
<b>流 程</b>	參考下面之面試位置圖。A、B 兩區皆是先抽題再回答，時間 1.5 分鐘，C 區是書面資料審查，以及自由發揮，可以補充 A、B 兩區的回答，也可以自我介紹，時間 1.5 分鐘
<b>問 題</b>	1、7-11 為何在台灣發展如此成功，而在美、加地區卻不行？ 2、網際網路的發展對社會是完全有好處或是完全有害處，還是有好也有壞，若有壞處，請試舉一實例說明
<b>建 議</b>	平常多看書報雜誌

位置圖：



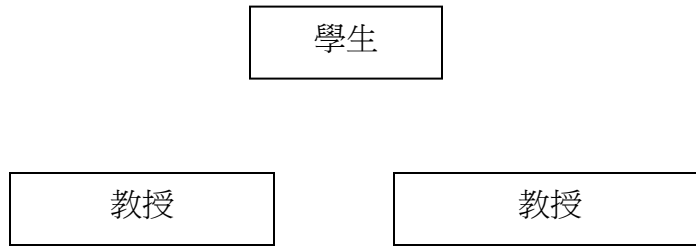
學 校	長庚技術學院 資訊管理系
流 程	1、進入休息室點名，再分別輪流進入 1~4 號其中一間教室，有四位教授一對一問答，約 5 分鐘左右，就可離開。
問 題	1、高中三年學些什麼？ 2、DB 和 VB 有何不同？ 3、有無學過行銷學？ 4、如果給我一個新產品，我要如何推銷此產品？
建 議	別緊張，保持微笑，這樣面試就能有不錯的成績。

位置圖：



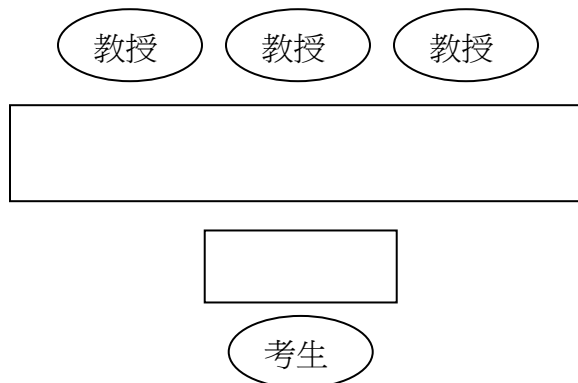






學 校	真理大學
流 程	到等待室點名→等待室→面試場外等待→面試→離開
問 題	1、一分鐘自我介紹 2、進入大學後，如果教授不是很照顧你，你要怎麼辦？ 3、你如何學習英文？ 4、如果你是社長，你如何帶領整個社？
建 議	不要緊張，面帶笑容，要有禮貌

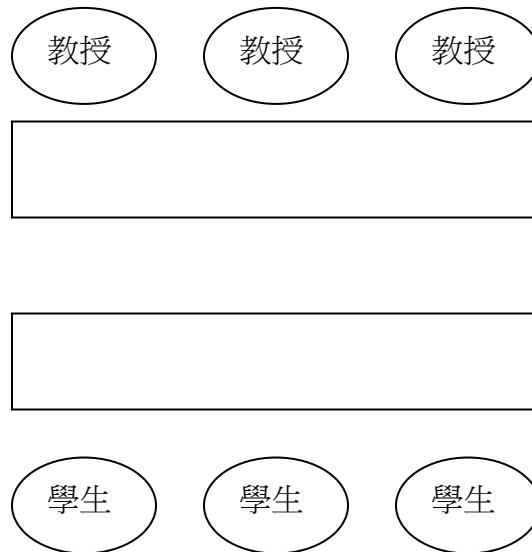
位置圖：



學 校	德明科大
流 程	<p>有分三次</p> <p>1、第一次:英文五分鐘</p> <p>2、第二次基本問題:進入教室前三位同學各自抽題.前 30 秒第一位同學先看題目,2 鐘內答完.第二位同學須等服務人員舉牌才可以看題目.以此類推</p> <p>3、第三次:專業問題</p>
問 題	<p>1、那一句話讓你印象深刻，有何影響，為什麼？</p> <p>2、你會上網購物嗎？有何好處或影響？</p> <p>3、高職裡你最喜歡那位老師？為什麼？</p> <p>4、有何專長？</p> <p>5、參加過何種社團？學到些什麼？</p> <p>6、何謂商用程式？</p> <p>7、電腦知識的了解</p> <p>8、有無作品？</p> <p>10、你認為忙碌的人就是有錢的人嗎？</p> <p>11、電腦與益智問題有關？</p> <p>12、如果你買電腦會買組裝的還是有名牌的</p> <p>13、Window98.Linux 及 Window NT 任選一種說明你的使用經驗</p> <p>14、自傳或其他資料</p> <p>15、你的羅邏輯觀念及數學程度</p> <p>16、電子商務的知識並舉例說明</p> <p>17、有無寫過程式及操作的經驗</p> <p>18、最強及最弱的科目是什麼</p> <p>19、副程式指令(C 語言)</p> <p>20、為何選擇本校</p> <p>21、有何興趣</p>

	<p>22、事業電腦人員應具備何種特質</p> <p>23、電腦操作</p>
建 議	<p>1、提早到試場</p> <p>2、不要緊張</p> <p>3、誠實答題</p> <p>4、不會的題目也要作答</p> <p>5、有自信心、充分表達想法</p> <p>6、多看課外雜誌</p> <p>7、多實際操作電腦</p> <p>8、保持微笑要有禮貌</p> <p>9、學科最好超出標準級分高五級分以上</p> <p>10、加強英文</p> <p>11、對所選的科系要有所了解及興趣</p> <p>12、曾有評審認為升學班的同學專業知識不足，不想錄用，因此要多加強專業知識</p>

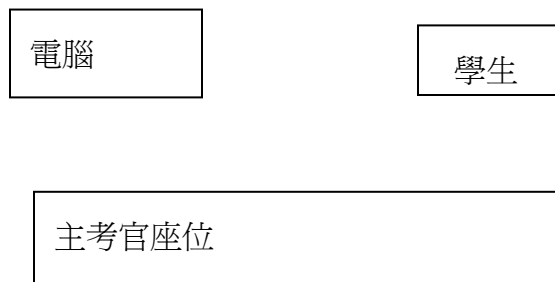
位置圖：



學 校	育達商業科技大學（資訊管理系）
流 程	<ol style="list-style-type: none"> <li>1、報到→到預備室→面試教室面談</li> <li>2、進入面談教室後，將資料正本放置評審老師桌上</li> <li>3、報自己的准考證號碼及面試編號</li> <li>4、抽面試問題，看過後交給老師（30 題題目，各自抽 3 題）</li> <li>5、發表對問題的看法</li> <li>6、再問在校學習過程</li> </ol>
問 題	<ol style="list-style-type: none"> <li>1、文書處理軟體帶給你生活何種方便</li> <li>2、是否有作品</li> <li>3、何謂資訊管理</li> <li>4、科技愈來愈進步，你認為紙張會進入歷史嗎？</li> <li>5、自我介紹《用英文自我介紹》</li> <li>6、有何休閒活動</li> <li>7、教學方式和高職不同，如何適應，未來四年的展望</li> <li>8、程式設計課學過些什麼？</li> <li>9、在學校學過些什麼？</li> <li>10、自我推薦函內容</li> <li>11、試算表有何功能，如何做出來</li> <li>12、QB 及 VB 有何不同</li> <li>13、參加過何種社團</li> <li>14、作業系統有哪些，有何功用，市面上哪些作業系統</li> <li>15、為何想就讀本校</li> <li>16、何謂電子商務</li> <li>17、興趣及專業</li> <li>18、畢業後要在哪種行業工作，小公司或大企業</li> <li>19、當你一個人漂流到荒島你最想帶哪三本書</li> <li>20、最喜歡哪一個科目</li> <li>21、有何特質來唸資管系</li> <li>22、Word 的使用</li> <li>23、寄來的資料中，哪一個你最自豪</li> <li>24、對資訊管理系的看法</li> </ol>

	<p>25、是否怕讀原文書，如何面對</p> <p>26、各項表現都不錯，為何之前的筆試不太理想</p> <p>27、實際自己操作磁片，並問內容</p> <p>28、在校是否有參加電腦相關比賽及作品</p> <p>29、對評審委員的看法</p> <p>30、在校成績及名次</p>
<p>建 議</p>	<p>1、要很有禮貌，保持微笑</p> <p>2、作品要多一些</p> <p>3、選的學校不要太好</p> <p>4、充分的事前準備</p> <p>5、避免緊張，調整情緒</p> <p>6、自然平常心面對</p> <p>7、不誇大事實</p> <p>8、充實專業技能</p> <p>9、繳交的資料要正確</p> <p>10、吸收電腦新知</p> <p>11、不會的問題也要誠實作答</p> <p>12、訓練自己的口才</p> <p>13、加強英文能力</p> <p>14、積極表現自己的優點</p> <p>15、字句清楚明白，不要重覆字句</p> <p>16、多在書面資料的外觀及內容上下功夫</p>

位置圖：



學 校	清雲科技大學〈資訊管理系〉
流 程	按編號順序進入試場，每人約 5 分鐘
問 題	1、自我介紹 2、對清雲技術學院有何看法？ 3、為何台灣商人都要進軍大陸市場？ 4、一個紡織工人因為時代的變遷而失業，是什麼樣的失業？
建 議	無

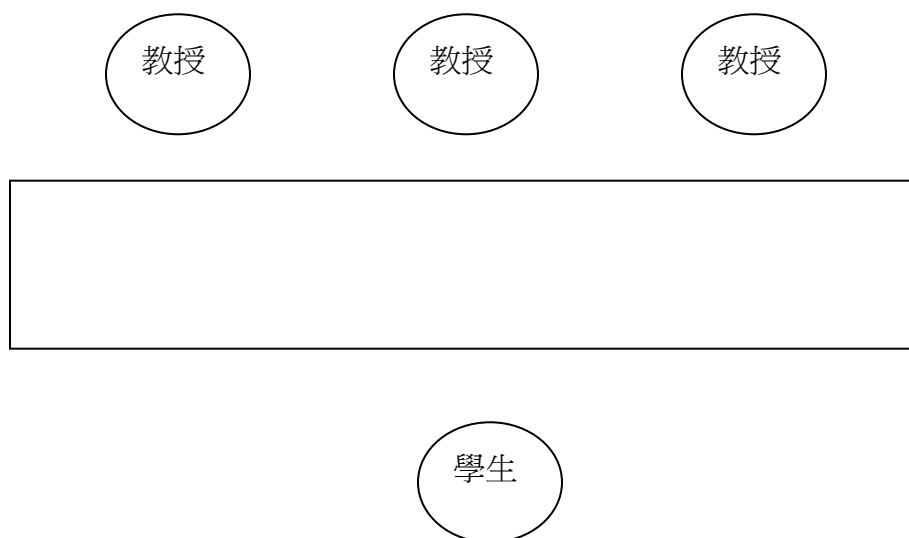
位置圖：



## (六) 休閒事業管理系

學 校	育達商業科技大學（休閒事業管理）
流 程	進入試場，查看考場號碼，唱名後面試三分鐘
問 題	1.自我介紹 2.與之前多位資料處理科的學生相比,自己有何優勢? 3.英文能力對本科系有何幫助? 4.以前班上有幾人?有多少同學報名該校? 5.覺得可以打敗其他同學的原因? 6.畢業後的生涯規劃? 7.畢業後想從事何種休閒業?
建 議	

位置圖：





<b>學 校</b>	北台灣科學技術學院(觀光餐飲與旅館系)
<b>流 程</b>	一位學生面對兩位教授
<b>問 題</b>	1.自我介紹 2.說出自己的優缺點 3.認為自己遇過最大的挫折為何?
<b>建 議</b>	1.穿著不能太隨便 2.最好準備個人資料檔

<b>學 校</b>	醒吾技術學院(餐旅管理系)
<b>流 程</b>	一位學生面對三位教授
<b>問 題</b>	1.自我介紹 2.參加社團的感想 3.大部分人認為餐旅系是較活潑的科系,你覺得呢? 4.你未學過該科系,該如何努力?
<b>建 議</b>	1.穿著不能太隨便 2.放輕鬆,不要緊張 3.最好帶資料夾並熟背

## (七) 航空服務管理系

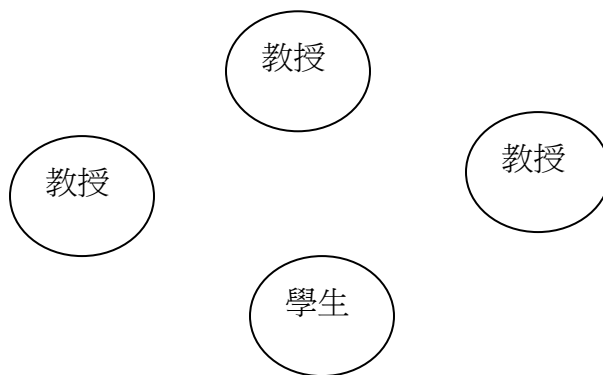
<b>學 校</b>	中華技術學院（航空服務管理系）
<b>流 程</b>	一位學生面對兩位教授
<b>問 題</b>	<ol style="list-style-type: none"> <li>1. 自我介紹</li> <li>2. 為何選擇該科系?</li> <li>3. 對未來有何計畫?</li> <li>4. 在求學過程中最難忘的事</li> <li>5. 對本科系的課程了解多少?</li> <li>6. 航空服務管理系的英文名稱為何?</li> <li>7. 對本系網站有何指教?</li> <li>8. 為何有”飛鳥戰爭”?</li> </ol>
<b>建 議</b>	<ol style="list-style-type: none"> <li>1. 面對教授的問題要盡量開口大聲回答</li> <li>2. 多一分準備,多一分努力,永遠比別人好</li> </ol>

<b>學 校</b>	高雄第一科技大學(運輸與倉儲營運系)
<b>流 程</b>	
<b>問 題</b>	<ol style="list-style-type: none"> <li>1. 為何選擇該科系?</li> <li>2. 關於出國的問題</li> <li>3. 用英文問些日常生活的問題</li> </ol>
<b>建 議</b>	資料要提早準備完整,不要緊張,面帶微笑

## (八) 其他科系

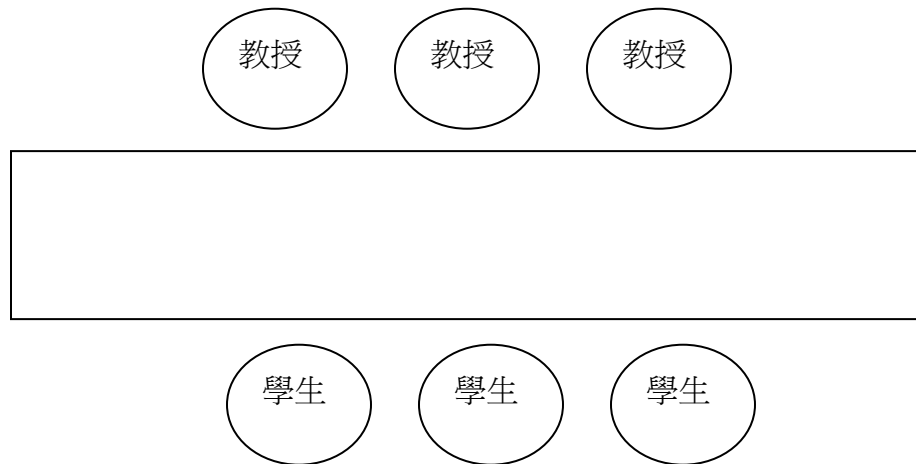
<b>學 校</b>	玄奘大學（社福系）
<b>流 程</b>	按編號順序進入試場，每人約 10~15 分鐘
<b>問 題</b>	1、自我介紹 2、當初為何要選擇國貿科？轉社福系的原因？ 3、你的英文能力，聽、說、讀、寫何者最好？ 4、本系中有原文的課程，如何安排你的讀書計畫？ 5、依你的成績，在班上的排名如何？
<b>建 議</b>	1、面試前要有充份的準備。 2、反覆模擬面試的情境。 1、面試時要誠懇回答，不要過份討好巴結。

位置圖：



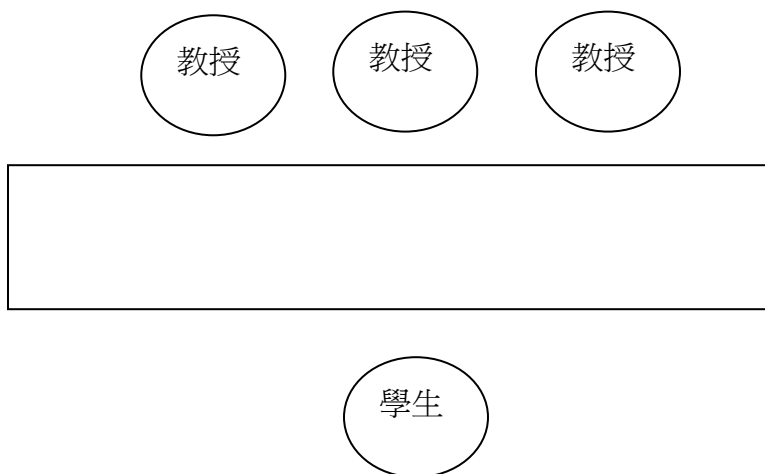
學 校	真理大學（財經法律系）
流 程	口試（每次 3 人，大約 10~15 分鐘）
問 題	1.什麼是民主？我們國家是民主的國家嗎？爲什麼？ 2.應該修憲嗎？ 3.一個班級應設兩個副班長嗎？
建 議	說出自己的想法，放輕鬆。

位置圖：



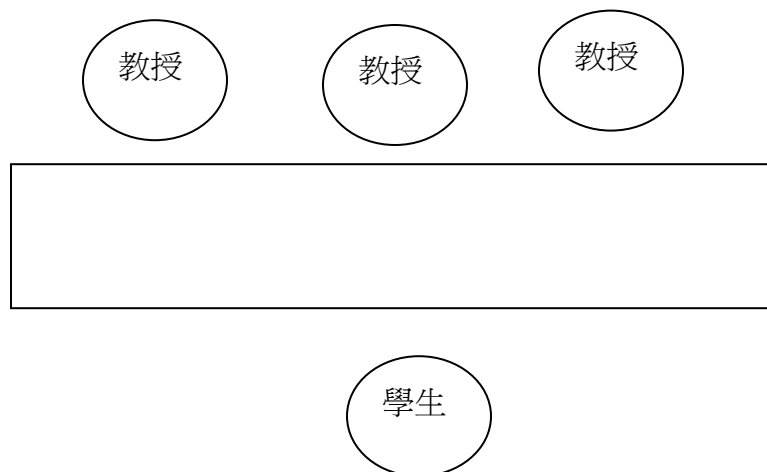
<b>學 校</b>	靜宜大學（青少年兒童福利系）
<b>流 程</b>	採取 3 對 1 的方式，每人約 5 至 10 分鐘
<b>問 題</b>	1、為何選擇本系？ 2、當過什麼幹部？當幹部時學到什麼？ 3、參加過什麼社團？ 4、在班上的成績如何？ 5、平時較注意哪方面的兒童新聞？
<b>建 議</b>	要對自己有信心，面試方面是可以練習的。

位置圖：



學 校	中原大學（特殊教育系）
流 程	進入辦公室、回答問題、答完出來
問 題	1、自我介紹。 2、爲什麼選擇特殊教育學系？ 3、周遭接觸過特殊障礙的學生嗎？
建 議	表現自信、企圖心

位置圖：



學 校	崑山科技大學（公共傳播系）
流 程	依抽籤順序進入試場
問 題	1、若要做原住民報告，你會到哪裏查資料？會選擇哪一族系，為什麼？ 2、最近是否有看新聞，並提出觀感？ 3、為何選擇公共傳播系？ 4、若你和房東簽一年合約，但不到半年，房東要提高房價，你該如何？ 5、What' s your habit? 6、你的專長是什麼？
建 議	1、面試前多看看新聞報導。 2、保持快心情，面帶微笑。

位置圖：（無桌子，身旁有錄音機）

